



Periódico Oficial

GOBIERNO CONSTITUCIONAL DEL ESTADO LIBRE Y SOBERANO DE NUEVO LEÓN



Monterrey, Nuevo León - Viernes - 6 de Mayo de 2022

Índice



PODER EJECUTIVO DEL ESTADO DE NUEVO LEÓN



AYUNTAMIENTOS

TOMO CLIX
NÚMERO
64

Registrado como artículo de segunda clase el 18 de septiembre de 1903

Publicaciones ordinarias: **Lunes, Miércoles y Viernes**

Sumario



PODER EJECUTIVO DEL ESTADO DE NUEVO LEÓN.

REGLAMENTO INTERIOR DEL INSTITUTO DE INNOVACIÓN Y TRANSFERENCIA DE TECNOLOGÍA DE NUEVO LEÓN..... 3-24

▪ SECRETARÍA DE FINANZAS Y TESORERÍA GENERAL DEL ESTADO.

ACUERDO DE FACILIDADES ADMINISTRATIVAS, DERECHOS POR LOS SERVICIOS DE SUPERVISIÓN, CONTROL Y EXPEDICIÓN DE CONSTANCIAS DE INGRESO A LA BASE DE DATOS, DE MÁQUINAS DE JUEGOS Y APUESTAS..... 25-27

DIRECCIÓN DE ATENCIÓN A MUNICIPIOS Y ORGANISMOS PARA ESTATALES. “DESTINO DEL GASTO”, “EJERCICIO DEL GASTO” E “INDICADORES” GENERADOS A TRAVÉS DEL SISTEMA “SRFT” DE LA S.H.C.P., CORRESPONDIENTE AL PRIMER INFORME TRIMESTRAL 2022, EN EL QUE SE INDICA EL EJERCICIO, DESTINO Y RESULTADOS OBTENIDOS CON LAS APORTACIONES FEDERALES RECIBIDAS POR EL ESTADO, ORGANISMOS DESCENTRALIZADOS Y MUNICIPIOS. 28-107



AYUNTAMIENTOS.

▪ R. AYUNTAMIENTO DEL MUNICIPIO DE MONTERREY, NUEVO LEÓN.

DIRECCIÓN DE ANTICORRUPCIÓN DE LA CONTRALORÍA MUNICIPAL. EDICTO A LA C. ROSAURA MARGARITA GUERRA DELGADO, RESPONSABILIDAD ADMINISTRATIVA NÚMERO P.R.A 15/2022..... 108

DIRECCIÓN DE ANTICORRUPCIÓN DE LA CONTRALORÍA MUNICIPAL. EDICTO A LA C. ROSAURA MARGARITA GUERRA DELGADO, RESPONSABILIDAD ADMINISTRATIVA NÚMERO P.R.A 16/2022..... 109

▪ R. AYUNTAMIENTO DEL MUNICIPIO DE PARÁS, NUEVO LEÓN.

ESTADO DE SITUACIÓN FINANCIERA CORRESPONDIENTE AL PRIMER TRIMESTRE DEL 2022. 110

▪ R. AYUNTAMIENTO DEL MUNICIPIO DE SAN NICOLÁS DE LOS GARZA, NUEVO LEÓN.

DIRECCIÓN DE INSPECCIÓN. ORDEN DE INSPECCIÓN NÚMERO 0001, DEL EXPEDIENTE ADMINISTRATIVO NÚMERO DI/LB/0001/2022..... 111-115



Periódico Oficial

GOBIERNO CONSTITUCIONAL DEL ESTADO LIBRE Y SOBERANO DE NUEVO LEÓN



Directorio



Samuel Alejandro García Sepúlveda

Gobernador Constitucional del Estado de Nuevo León

Juan Isidoro Luna Hernández

Subsecretario de Asuntos Jurídicos y Atención Ciudadana

Javier Luis Navarro Velasco

Secretario General de Gobierno

Verónica Dávila Moya

Responsable del Periódico Oficial del Estado



GOBIERNO DEL ESTADO
DE NUEVO LEÓN
PODER EJECUTIVO

DOCTOR SAMUEL ALEJANDRO GARCÍA SEPULVEDA, Gobernador Constitucional del Estado Libre y Soberano de Nuevo León, y Presidente de la Junta de Gobierno del Instituto de Innovación y Transferencia de Tecnología de Nuevo León, con fundamento en lo preceptuado en los artículos 81, 85 fracción XXVIII, 87 y 88 de la Constitución Política del Estado Libre y Soberano de Nuevo León, 8, 9, 18 apartado A fracciones I y III, apartado B fracción I, apartado C fracción II, 22, 24, 28 y 35 de la Ley Orgánica de la Administración Pública para el Estado de Nuevo León, 25 fracción I, 28 fracción VI, 29, Sexto Transitorio y demás relativos de la Ley de Ciencia, Tecnología e Innovación del Estado de Nuevo León, a todos los habitantes hago saber:

Que en sesión ordinaria de la Junta de Gobierno del Instituto de Innovación y Transferencia de Tecnología de Nuevo León, celebrada en fecha 21 de enero de 2022, de conformidad con lo establecido en los artículos 25, 28, 29 y demás relativos de la Ley de Ciencia, Tecnología e Innovación del Estado de Nuevo León, dicho órgano colegiado tuvo a bien aprobar el Reglamento Interior del Instituto de Innovación y Transferencia de Tecnología de Nuevo León, en los términos siguientes:

REGLAMENTO INTERIOR DEL INSTITUTO DE INNOVACIÓN Y TRANSFERENCIA DE TECNOLOGÍA DE NUEVO LEÓN

CAPÍTULO I DISPOSICIONES GENERALES

Artículo 1. El Instituto de Innovación y Transferencia de Tecnología del Estado de Nuevo León (I2T2), es un organismo público descentralizado del Gobierno del Estado, no sectorizado, que responde directamente al Ejecutivo Estatal, con personalidad jurídica, patrimonio propio y autonomía técnica y de gestión para el cumplimiento de sus atribuciones.

El I2T2 tiene por objeto coordinar las políticas públicas del Gobierno Estatal en materia de ciencia, desarrollo tecnológico e innovación, así como asegurar la

1





GOBIERNO DEL ESTADO
DE NUEVO LEÓN
PODER EJECUTIVO

colaboración en la materia con el Gobierno Federal y los organismos y asociaciones públicas, privadas y sociales que integran el Ecosistema Estatal de Ciencia, Tecnología e Innovación. Para este propósito contará con las facultades y recursos que le otorga la Ley y las demás disposiciones aplicables.

El domicilio legal del I2T2 estará en la ciudad de Monterrey, Nuevo León, pudiendo establecer oficinas regionales o municipales en el Estado.

Artículo 2. El presente Reglamento tiene por objeto regular la organización y funcionamiento del Instituto de Innovación y Transferencia de Tecnología de Nuevo León, así como determinar su estructura administrativa y operativa estableciendo las atribuciones que a este le correspondan.

Artículo 3. Para los efectos del presente Reglamento, se entenderá por:

- I. **Consejo General:** Consejo General para el Fomento a la Investigación Científica, Tecnológica y de Innovación para el Desarrollo del Estado de Nuevo León.
- II. **CTI:** Ciencia, Tecnología e Innovación.
- III. **Director General:** La persona titular de la Dirección General del I2T2.
- IV. **FONLCTI:** Fondo Nuevo León para la Ciencia, Tecnología e Innovación.
- V. **Fondos:** Los fondos con los cuales operará el I2T2 para impulsar la ciencia, tecnología e innovación, establecidos en la Ley.
- VI. **I2T2:** Instituto de Innovación y Transferencia de Tecnología de Nuevo León.
- VII. **Junta de Gobierno:** Junta de Gobierno del I2T2.





GOBIERNO DEL ESTADO
DE NUEVO LEÓN
PODER EJECUTIVO

- VIII. **Ley:** Ley de Ciencia, Tecnología e Innovación del Estado de Nuevo León.
- IX. **PIIT:** Parque de Investigación e Innovación Tecnológica.
- X. **PROCTEINL:** Programa de Ciencia, Tecnología e Innovación de Nuevo León, para impulsar el conocimiento científico, la tecnología y la innovación para el desarrollo como instrumento prioritario, que tendrá que ser actualizable cada tres años por el Consejo General y es el instrumento que rige las acciones estables en tema CTI.
- XI. **SEICYT:** Sistema Estatal de Información Científica y Tecnológica. La administración, operación, mantenimiento y actualización del SEICYT estará a cargo del I2T2. La información que genere el SEICYT será validada por el I2T2, como fuente oficial de difusión de cifras y estadísticas en su planeación.
- XII. **S.N.I.:** Sistema Nacional de Investigadores.
- XIII. **Unidades Administrativas:** Las Direcciones del I2T2 previstas en el artículo 22 del presente Reglamento.

Artículo 4. Las personas servidoras públicas del I2T2, quienes integren la Junta de Gobierno y todas aquellas personas que por el desarrollo de la función que les sea encomendada, manejen documentación o información de carácter confidencial o reservada, estarán obligados a conservarla bajo su cuidado, impidiendo su uso, divulgación, sustracción, destrucción, ocultamiento o utilización indebida, de conformidad a la normatividad aplicable. El no acatamiento de lo dispuesto en el presente artículo dará lugar a las sanciones administrativas que al efecto se establezcan en la Ley de Transparencia y Acceso a la Información Pública del Estado de Nuevo León, Ley de Protección de Datos Personales en Posesión de Sujetos Obligados del Estado de Nuevo León y demás disposiciones legales aplicables.

3





GOBIERNO DEL ESTADO
DE NUEVO LEÓN
PODER EJECUTIVO

Artículo 5. Además de las facultades establecidas en el artículo 26 de la Ley, el I2T2 contará con las siguientes:

- I. Instrumentar y ejecutar los programas necesarios en el ámbito de sus atribuciones y conforme a su objeto.
- II. Impulsar, coordinar y llevar a cabo las acciones necesarias para la realización completa e integral del proyecto de la consolidación de la ciencia, tecnología e innovación como motores de desarrollo social y económico del Estado.
- III. Aportar los recursos asignados a los fondos con los cuales operará sus proyectos y programas el I2T2, para impulsar la ciencia tecnología e innovación entre las instituciones académicas, centros de investigación y, en general, a personas físicas y morales, públicas, sociales y privadas, para el fomento y realización de investigaciones y desarrollos tecnológicos, en función de programas y proyectos específicos, en los términos que establece la Ley y, en su caso, de los convenios que al efecto celebre el I2T2 con otros aportantes y con las instituciones o centros de investigación interesados, sin perjuicio de que dichas instituciones y centros sigan manejando e incrementando sus propios fondos y patrimonio.
- IV. Realizar las acciones para la integración, funcionamiento y operación del Fondo Nuevo León para la Ciencia, Tecnología e Innovación (FONLCTI); sus recursos se aplicarán conforme a lo dispuesto en la Ley.

**CAPÍTULO II
DE LA ESTRUCTURA DEL INSTITUTO**

Artículo 6. Conforme a lo dispuesto en el artículo 25 de la Ley, el I2T2 cuenta con la siguiente estructura orgánica:

4





GOBIERNO DEL ESTADO
DE NUEVO LEÓN
PODER EJECUTIVO

- I. La Junta de Gobierno.
- II. El Director General.

CAPÍTULO III DE LA JUNTA DE GOBIERNO

Sección I De su Integración

Artículo 7. La Junta de Gobierno es el órgano supremo de gobierno del I2T2, será su autoridad máxima y estará integrada en los términos de lo preceptuado en el artículo 29 de la Ley.

Artículo 8. Todos los cargos de quienes integran la Junta de Gobierno, así como de las personas invitadas, serán a título honorífico, por lo que no podrán recibir remuneración alguna por su participación en la misma.

Artículo 9. La Junta de Gobierno tendrá las facultades establecidas en el artículo 28 de la Ley.

Artículo 10. Le corresponde a la persona que ocupe la Presidencia de la Junta de Gobierno, las siguientes atribuciones:

- I. Presidir las sesiones de la Junta de Gobierno y tomar conocimiento del cumplimiento de los acuerdos.
- II. Convocar a las sesiones ordinarias y extraordinarias de la Junta de Gobierno o bien, instruir a la persona que funja como Secretario para realizar la convocatoria.

5





GOBIERNO DEL ESTADO
DE NUEVO LEÓN
PODER EJECUTIVO

Artículo 11. Le corresponde a la persona que funja como Secretario de la Junta de Gobierno las siguientes atribuciones:

- I. Llevar el seguimiento de los acuerdos de la Junta de Gobierno y proponer a la persona que ocupe la Presidencia el orden del día correspondiente, a fin de que ésta la apruebe.
- II. Presentar a la Junta de Gobierno los asuntos materia de la sesión.
- III. Las demás contenidas en el presente Reglamento y las que le instruya la Junta de Gobierno o la persona que ocupe la Presidencia de la misma.

Sección II

De las Sesiones de la Junta de Gobierno

Artículo 12. A las sesiones acudirán preferentemente las personas titulares de las dependencias y entidades de la Administración Pública Estatal señaladas en el artículo 29 de la Ley, no obstante, cada representante propietario podrá nombrar, por escrito, una persona suplente.

Artículo 13. La Junta de Gobierno celebrará sesiones ordinarias por lo menos dos veces por año y de forma extraordinaria las veces que sea necesario cuando así lo solicite la Presidencia o la Secretaría de la Junta de Gobierno.

Artículo 14. La Junta de Gobierno sesionará válidamente con la asistencia de por lo menos la mitad más uno de sus miembros. Las resoluciones se tomarán por mayoría de votos de los miembros presentes y en caso de empate quien ocupe la Presidencia, o su representante, tendrá voto de calidad.

Artículo 15. La persona que funja como Secretario convocará a solicitud de la Presidencia a la sesión correspondiente por escrito o medios electrónicos con al

6





GOBIERNO DEL ESTADO
DE NUEVO LEÓN
PODER EJECUTIVO

menos cinco días hábiles de anticipación a la fecha en que deba tener lugar la sesión de que se trate, y en el caso de las sesiones extraordinarias, con al menos dos días hábiles de anticipación. A la convocatoria deberá acompañarse de la carpeta física o electrónica que contenga los temas a tratar, debiendo señalar invariablemente los siguientes aspectos mínimos:

- I. Lugar, fecha y hora de celebración de la sesión en primera convocatoria.
- II. Orden del día.

Artículo 16. De cada sesión se levantará un acta en la cual se asentará una síntesis de las aprobaciones y los acuerdos celebrados por la Junta de Gobierno. Las actas serán firmadas invariablemente por la persona que ocupe la Presidencia o su representante, la persona que funja como Secretario y quienes ocupen las Vocalías o sus suplentes, pudiendo ser firmadas por los demás integrantes que hubieran asistido a la sesión.

Artículo 17. Las sesiones de la Junta de Gobierno podrán llevarse a cabo de manera presencial y virtual.

Las sesiones virtuales podrán efectuarse a través de medios remotos de comunicación en la inteligencia de que el procedimiento de convocatoria, la lista de asistencia y el acta respectiva, deberán contener las firmas autógrafas correspondientes.

Artículo 18. Las sesiones virtuales serán válidas con la participación de la mitad más uno de sus miembros, entendiéndose por participación, la acreditación de que los integrantes se encuentren activos en la sesión virtual que se celebre, a través de imagen y audio, al momento de verificar el quórum.

En los casos en que no se reúna el quórum necesario a la hora señalada para la sesión, se otorgará un plazo de treinta minutos para celebrarla; una vez transcurrido

7





GOBIERNO DEL ESTADO
DE NUEVO LEÓN
PODER EJECUTIVO

ese plazo las sesiones serán válidas con la presencia o participación, según sea el caso si es presencial o virtual, de por lo menos la mitad más uno de sus miembros.

Para efecto de las sesiones virtuales, la persona que ocupe la Presidencia a través de la persona que funja como Secretario emitirá una convocatoria, en la cual especificará el o los motivos por los que se considera que la sesión deba ser de carácter virtual y la plataforma que será utilizada para la sesión virtual.

CAPÍTULO IV DE LA DIRECCIÓN GENERAL

Artículo 19. El Director General del I2T2 será nombrado y removido libremente por la persona titular del Poder Ejecutivo del Estado.

Artículo 20. Al Director General corresponderá la representación, trámite y resolución de los asuntos de la competencia del I2T2, quien podrá conferir sus facultades delegables a las personas servidoras públicas de las Unidades Administrativas del I2T2.

Artículo 21. El Director General tendrá las siguientes facultades:

- I. Delegar en la persona titular de la Dirección de Administración y Finanzas, su representación en materia de amparo y en todos aquellos procesos, actos, procedimientos, recursos y actuaciones jurídicas y administrativas en términos de la legislación aplicable.
- II. Delegar en las personas titulares de las Unidades Administrativas su representación para atender asuntos relativos a las atribuciones de su competencia.
- III. Expedir y certificar las copias de documentos y constancias que existan en los archivos del I2T2.

8





GOBIERNO DEL ESTADO
DE NUEVO LEÓN
PODER EJECUTIVO

- IV. Realizar todos los actos que sean necesarios para el ejercicio de las atribuciones a que se refiere este artículo.

CAPÍTULO V DE LAS UNIDADES ADMINISTRATIVAS

Artículo 22. Para el despacho de los asuntos de su competencia, el I2T2 contará con las siguientes Unidades Administrativas:

- I. Dirección de Innovación, Emprendimiento e Infraestructura Tecnológica.
- II. Dirección de Planeación y Gestión del Conocimiento.
- III. Dirección de Administración y Finanzas.

Artículo 23. Al frente de cada una de las Unidades Administrativas habrá una persona titular, a quien corresponderá vigilar, supervisar y evaluar el debido cumplimiento de los objetivos y programas bajo su responsabilidad, acorde a los principios de legalidad, eficiencia, honradez, transparencia, imparcialidad y rendición de cuentas, además de las siguientes atribuciones generales:

- I. Acordar con el Director General el despacho de los asuntos a su cargo y los inherentes a las áreas adscritas a su responsabilidad e informarle oportunamente sobre el seguimiento de estos.
- II. Representar al Director General, por indicaciones de éste, ante las instancias que correspondan; asimismo, desempeñar las comisiones que les asigne, en uso de sus facultades.

9





GOBIERNO DEL ESTADO
DE NUEVO LEÓN
PODER EJECUTIVO

- III. Auxiliar, asistir y participar en las reuniones de órganos de gobierno o cuerpos colegiados, así como suplir las ausencias del Director General cuando éste así lo determine, previa designación o acreditación.
- IV. Asumir la responsabilidad de las facultades delegadas por el Director General.
- V. Formular y someter a la aprobación del Director General los objetivos, estrategias, acciones y presupuesto del área a su cargo, así como los estudios y proyectos de programas que elaboren las unidades a su cargo.
- VI. Celebrar, otorgar y suscribir toda clase de actos y documentos relacionados con el objeto de su Dirección.
- VII. Apoyar para la constitución, operación, funcionamiento, control y evaluación, de los fondos que estarán a cargo del I2T2, así como desarrollar los estándares necesarios para que los programas de capital humano, desarrollo e innovación tecnológica de dichos fondos cuenten con la calidad y pertinencia adecuada.
- VIII. Ejercer y administrar los recursos bajo su responsabilidad, supervisando el desarrollo de los programas, proyectos, convenios, contratos y acuerdos que se relacionen con los asuntos de su competencia.
- IX. Realizar, en el ámbito de su competencia, las acciones necesarias para el cumplimiento del PROCTEINL.
- X. Asignar funciones a las personas servidoras públicas a su cargo para el debido cumplimiento de las atribuciones establecidas para dicha Unidad Administrativa.
- XI. Proponer al Director General, para su autorización, la contratación del personal adscrito a su área.





GOBIERNO DEL ESTADO
DE NUEVO LEÓN
PODER EJECUTIVO

- XII. Asesorar, en el ámbito de su competencia, a las dependencias y entidades de la Administración Pública Estatal, y en general a las instancias de los sectores público o privado en asuntos de ciencia, tecnología e innovación.
- XIII. Proporcionar en el ámbito de su competencia la información y documentación que le sea requerida por las instancias, dependencias o entidades, de acuerdo con las disposiciones legales aplicables.
- XIV. Coadyuvar, en el ámbito de su competencia, en la actualización de los diversos sistemas de información, principalmente del SEICYT.
- XV. Proporcionar, en el ámbito de su competencia, la información y documentación para el cumplimiento de la Ley de Transparencia y Acceso a la Información Pública del Estado de Nuevo León y demás disposiciones legales y administrativas aplicables.

Artículo 24. Corresponde a la Dirección de Innovación, Emprendimiento e Infraestructura Tecnológica el ejercicio de las siguientes atribuciones:

- I. Diseñar, promover, y establecer diversos instrumentos de fomento y apoyo a la creación de empresas de base tecnológica y al desarrollo tecnológico e innovación en las empresas existentes, tales como: inversionistas ángeles, capital de riesgo, capital semilla, estímulos a la innovación, formación de consorcios.
- II. Fomentar la investigación, el desarrollo, la innovación y modernización tecnológica de las empresas, entre ellas las PYMES, que se integran en los distintos sectores productivos del Estado.
- III. Facilitar y fomentar la vinculación de las empresas del sector productivo y de servicios del Estado con el sector académico y de investigación y entre sí mismos, a través de los diversos programas, apoyos y proyectos, que resulten aplicables.

11





GOBIERNO DEL ESTADO
DE NUEVO LEÓN
PODER EJECUTIVO

- IV. Diseñar, desarrollar, implementar, operar y administrar las incubadoras de alta tecnología del I2T2 en diferentes áreas del conocimiento.
- V. Promover y asesorar técnicamente al sector productivo en el Estado, respecto de la creación y operación de empresas de base y desarrollo tecnológico.
- VI. Impulsar la comercialización de nuevas tecnologías en empresas existentes.
- VII. Proponer al Director General el establecimiento de convenios con los sectores productivos para implementar proyectos de innovación, desarrollo tecnológico e investigación.
- VIII. Colaborar con instituciones en la evaluación y protección de la propiedad intelectual.
- IX. Proponer al Director General estrategias para el desarrollo tecnológico de la industria en sectores estratégicos empresariales en el Estado, considerando para tal efecto la opinión del Consejo General, así como promover a nivel estatal, nacional y en el extranjero la innovación para la competitividad de las empresas.
- X. Implementar las acciones derivadas en el ámbito de su competencia, de los diversos instrumentos de cooperación tecnológica nacional o internacional establecidos por el I2T2 o por el Estado.
- XI. Diseñar, promover y establecer nuevos esquemas e instrumentos que propicien el escalamiento de la infraestructura científica, tecnológica y de innovación en el Estado y el aprovechamiento de la existente.





**GOBIERNO DEL ESTADO
DE NUEVO LEÓN
PODER EJECUTIVO**

- XII. Desarrollar en el ámbito de su competencia las estrategias y acciones relacionadas con los bienes muebles e inmuebles para el fortalecimiento de la infraestructura científica y tecnológica en el Estado.
- XIII. Propiciar las acciones necesarias con las instancias locales, regionales o nacionales con el objeto de generar elementos de coordinación que fortalezcan la infraestructura científica, tecnológica y de innovación en el Estado.
- XIV. Realizar las acciones pertinentes que permitan el adecuado mantenimiento de la infraestructura científica y tecnológica que administra el I2T2 y coadyuvar, en el ámbito de su competencia, con las acciones que permitan la creación y/o ampliación de los Parques Tecnológicos en el Estado.
- XV. Promover el uso de las incubadoras de alta tecnología en las diferentes áreas del conocimiento entre emprendedores, empresas e investigadores.
- XVI. Coadyuvar en el diseño de apoyos, propuestas y seguimiento de proyectos que promuevan la creación de centros de investigación y desarrollo tecnológico.
- XVII. Coordinar y apoyar mediante la emisión de los dictámenes correspondientes, respecto de la pertinencia para la creación de nuevos centros de investigación tecnológica en el Estado, en función de las necesidades y requerimientos de este y en congruencia con los avances de la tecnología a nivel nacional e internacional.
- XVIII. Apoyar en la atracción de empresas, universidades, instituciones y asociaciones a establecer centros de investigación, desarrollo tecnológico e innovación en el Estado.

13





GOBIERNO DEL ESTADO
DE NUEVO LEÓN
PODER EJECUTIVO

- XIX.** Coadyuvar en la inclusión de los conceptos de innovación en los Agrupamientos Empresariales Estratégicos.
- XX.** Ejecutar, dar seguimiento y evaluar los programas de cooperación técnica, científica y tecnológica que deriven de los convenios de cooperación internacional firmados por el I2T2 en donde participe el Parque de Investigación e Innovación Tecnológica, así como participar en su diseño.
- XXI.** Promover relaciones estratégicas con otros parques tecnológicos de México y el extranjero para el intercambio de mejores prácticas.
- XXII.** Colaborar con la Dirección de Fondos para la Ciencia, Tecnología e Innovación, en la elaboración y propuesta de las reglas de operación de los fondos para el desarrollo de los programas sustantivos a su cargo, así como de sus modificaciones, para su aprobación por parte de la Junta de Gobierno.
- XXIII.** Apoyar con la generación, recopilación e integración de información para su actualización en el SEICYT.
- XXIV.** Realizar todos los actos que sean necesarios para el ejercicio de las atribuciones a que se refiere este artículo.

Artículo 25. Corresponde a la Dirección de Planeación y Gestión del Conocimiento el ejercicio de las siguientes atribuciones:

- I.** Formular y proponer al Director General, con base en estudios de prospectiva, las políticas estatales y regionales en materia de desarrollo tecnológico, innovación, formación de capital humano, así como las estrategias de difusión de los planes y programas del I2T2.





GOBIERNO DEL ESTADO
DE NUEVO LEÓN
PODER EJECUTIVO

- II. Establecer, en colaboración con las unidades administrativas del I2T2 y de acuerdo a los principios que rigen al mismo, los programas e instrumentos de apoyo para el logro del objeto del I2T2.
- III. Coordinar la formulación e integración del PROCTEINL, así como los diversos programas de corto, mediano y largo plazo, instrumentando las acciones de seguimiento y evaluación del Programa y de los diversos apoyos que otorga el I2T2, en términos de las disposiciones aplicables.
- IV. Diseñar y operar los programas de desarrollo y formación de capital humano acordes con las líneas estratégicas establecidas en el Programa Estratégico, coadyuvando con las instituciones de educación media superior, superior y centros de investigación en el Estado, para la creación y fortalecimiento de programas de posgrado y de especialización técnica.
- V. Diseñar y promover programas de inserción de científicos y tecnólogos en la industria.
- VI. Promover las vocaciones científicas y tecnológicas.
- VII. Diseñar, coordinar y ejecutar eventos o acciones de difusión y divulgación relacionados con ciencia, tecnología e innovación y aquellos eventos especiales relevantes para los objetivos del I2T2.
- VIII. Promover y establecer acuerdos de cooperación de carácter regional, nacional e internacional que potencien las capacidades del I2T2 en materia de investigación, desarrollo tecnológico, innovación e intercambio de conocimiento y mejores prácticas.
- IX. Integrar, en colaboración con las unidades administrativas del I2T2, el Programa Anual de Trabajo del I2T2, así mismo verificar su congruencia y articulación con el PROCTEINL y el Plan Estatal de Desarrollo.

15





GOBIERNO DEL ESTADO
DE NUEVO LEÓN
PODER EJECUTIVO

- X. Integrar los diversos informes del I2T2 y del Director General, respecto de las actividades de desarrollo tecnológico e innovación que se implementen en el marco de los programas del I2T2.
- XI. Coordinar, administrar y actualizar el acopio, procesamiento, sistematización y difusión de información acerca de las actividades e indicadores de ciencia y tecnología e innovación en el Estado.
- XII. Definir los criterios y mecánica para los procedimientos de evaluación de los diversos apoyos que otorga el I2T2.
- XIII. Diseñar, dirigir y administrar la arquitectura de los procesos de operación de sistemas y aplicaciones, que permitan el logro de los objetivos del I2T2 y la operación de sus programas.
- XIV. Participar con las dependencias del Estado en el fomento y difusión de la cultura de la innovación, así como operar las relaciones públicas con organismos, cámaras y asociaciones de interés para el I2T2 o el Gobierno del Estado.
- XV. Determinar, en conjunto con las instancias pertinentes y las unidades administrativas, áreas de oportunidad en materia de ciencia, tecnología e innovación que deban ser atendidas mediante nuevos programas.
- XVI. Definir, planear y formular las estrategias de cooperación internacional técnica, tecnológica y científica que permitan el desarrollo de las áreas estratégicas, aprovechando activos y capacidades de las instituciones del Estado de Nuevo León, de los sectores público, privado, académico y social, promoviendo la firma de convenios.
- XVII. Coordinar con las instancias competentes del Estado de Nuevo León y del I2T2, así como con las instituciones nacionales correspondientes, la gestión de la cooperación internacional técnica, científica y tecnológica.





GOBIERNO DEL ESTADO
DE NUEVO LEÓN
PODER EJECUTIVO

- XVIII.** Proponer al Director General la realización de acciones coordinadas, para el fomento del desarrollo social y económico del Estado basado en ciencia, tecnología e innovación.
- XIX.** Establecer los elementos y acciones necesarias para propiciar la creación y vinculación de redes entre los centros de investigación y agrupamientos empresariales estratégicos, que potencien la infraestructura dedicada al desarrollo tecnológico e innovación y generen proyectos conjuntos.
- XX.** Coadyuvar en la inclusión de los conceptos de innovación en los agrupamientos empresariales estratégicos.
- XXI.** Coadyuvar en la atracción de empresas, universidades, instituciones y asociaciones a establecer centros de investigación, desarrollo tecnológico e innovación en el Estado.
- XXII.** Elaborar, proponer y supervisar la correcta aplicación de las reglas de operación de los programas sustantivos bajo su responsabilidad, así como de sus modificaciones, para la aprobación de la Junta de Gobierno.
- XXIII.** Integrar, administrar, operar, validar y mantener actualizado el SEICYT, así como coadyuvar a integrar los repositorios de acceso abierto a la información científica-tecnológica en la entidad.
- XXIV.** Promover y fortalecer redes de investigadores y consorcios con los sectores productivos.
- XXV.** Realizar todos los actos que sean necesarios para el ejercicio de las atribuciones a que se refiere este artículo.

17





GOBIERNO DEL ESTADO
DE NUEVO LEÓN
PODER EJECUTIVO

Artículo 26. Corresponde a la Dirección de Administración y Finanzas el ejercicio de las siguientes atribuciones:

- I. Coordinar la elaboración de los presupuestos de ingresos y egresos, y los programas de inversión y financiamiento.
- II. Supervisar la administración de los recursos financieros, materiales, humanos e informáticos del I2T2 para su operación.
- III. Coordinar los procesos de administración de recursos humanos a fin de mantener una equidad interna.
- IV. Coordinar la elaboración de los estados financieros y la cuenta pública del I2T2.
- V. Preparar las propuestas sobre la enajenación y garantía de los bienes inmuebles que integran el patrimonio del I2T2 para la aprobación por parte de la Junta de Gobierno.
- VI. Coordinar la administración y conservación del patrimonio del I2T2, con el objeto de propiciar el cumplimiento oportuno y transparente de los fines encomendadas al mismo.
- VII. Colaborar con las Unidades Administrativas en las acciones que en materia de adquisiciones y servicios requiera el I2T2, mediante el cumplimiento de las disposiciones aplicables en la materia de adquisiciones.
- VIII. Coordinar las acciones en materia de transparencia y acceso a la información.
- IX. Proponer al Director General el proyecto de Reglamento Interior así como de la estructura administrativa del I2T2, a fin de que éste los someta a aprobación de la Junta de Gobierno.

18





GOBIERNO DEL ESTADO
DE NUEVO LEÓN
PODER EJECUTIVO

- X. Proponer al Director General las adecuaciones presupuestales a los programas del I2T2, que no implique el aumento de su monto total autorizado ni de su presupuesto de servicios personales, a fin de que éste los someta a aprobación de la Junta de Gobierno.
- XI. Coordinar la elaboración del Manual de Organización, Manual de Políticas y Procedimientos y el Manual de Remuneraciones, para someterlo a la autorización del Director General.
- XII. Brindar asesoría jurídica a las Unidades Administrativas del I2T2, así como resolver los asuntos de carácter administrativo y laboral relacionados con la administración de recursos humanos del Instituto, de conformidad con las atribuciones y poderes que le hayan sido delegados.
- XIII. Realizar todos los actos que sean necesarios para el ejercicio de las atribuciones a que se refiere este artículo.

CAPÍTULO VI
DEL FONDO NUEVO LEÓN
PARA LA CIENCIA, TECNOLOGÍA E INNOVACIÓN

Artículo 27. El Fondo Nuevo León para la Ciencia, Tecnología e Innovación (FONLCTI) estará integrado por la partida anual que se establezca en la Ley de Egresos del Estado de Nuevo León.

Artículo 28. El funcionamiento y operación del Fondo se realizará conforme lo establezcan sus Reglas de Operación.

Artículo 29. El Fondo estará sujeto a las bases que se señalan en el Artículo 38 de la Ley.

19





GOBIERNO DEL ESTADO
DE NUEVO LEÓN
PODER EJECUTIVO

Artículo 30. La integración, funcionamiento y operación del Fondo será a través de sus Reglas de Operación, mismas que serán elaboradas por el Comité Técnico y de Administración y aprobadas por el Consejo General, y se deberán publicar en el Periódico Oficial del Estado a más tardar a los 10 días hábiles posteriores a que sean aprobadas, así como ponerlas a disposición de la población en los términos de la Ley de Transparencia y Acceso a la Información Pública del Estado de Nuevo León.

CAPÍTULO VII DEL PREMIO ESTATAL DE CIENCIA, TECNOLOGÍA E INNOVACIÓN

Artículo 31. El Consejo General entregará anualmente el Premio Estatal de Ciencia, Tecnología e Innovación, conforme al artículo 39 de la Ley.

Artículo 32. El monto del premio se repartirá entre las categorías que el Consejo General apruebe, mismas que se establecerán en la convocatoria de participación. El resultado de los ganadores se dará a conocer a través de los medios de publicación propios del I2T2 y en los términos se establezca en la convocatoria.

CAPÍTULO VIII DE LA SUPLENCIA DE LAS PERSONAS TITULARES

Artículo 33. Las ausencias del Director General deberán contar con la autorización de la persona titular del Poder Ejecutivo. Sus ausencias por más de quince días naturales serán suplidas por quien designe la persona titular del Poder Ejecutivo; en caso de ser menor el periodo de ausencia, el Director General dejará como Encargado o Encargada del Despacho a la persona servidora pública que en forma expresa designe, informando de ello con toda oportunidad a la persona titular del Poder Ejecutivo.

20





GOBIERNO DEL ESTADO
DE NUEVO LEÓN
PODER EJECUTIVO

Artículo 34. Las ausencias de las demás personas titulares de las Unidades Administrativas señaladas en este Reglamento serán suplidas por la persona servidora pública que designe el Director General.

TRANSITORIOS

PRIMERO. El presente Reglamento entrará en vigor al día siguiente de su publicación en el Periódico Oficial del Estado de Nuevo León.

SEGUNDO. Se aboga el Reglamento Interior del Instituto de Innovación y Transferencia de Tecnología de Nuevo León publicado en el Periódico Oficial número 42, de fecha 01 de abril de 2011, y todas sus reformas, así como todas las disposiciones administrativas que se opongan al presente Reglamento.

TERCERO. En un plazo no mayor a seis meses, contados a partir de la fecha en que entre en vigor el presente Reglamento, el I2T2 deberá expedir la actualización de su Manual de Organización para adecuarlo al presente Reglamento.

CUARTO. Los asuntos pendientes de resolución a la entrada en vigor del presente Reglamento, se sustanciarán de conformidad con la regulación que les dio origen.

QUINTO. Las unidades administrativas deberán adecuar la normatividad interna vigente en todo aquello que guarde relación con el presente Reglamento.

Por lo tanto mando se imprima, publique, circule y se le dé el debido cumplimiento.

21





GOBIERNO DEL ESTADO
DE NUEVO LEÓN
PODER EJECUTIVO

Dado en el Despacho del Poder Ejecutivo del Estado de Nuevo León, en la Ciudad de Monterrey, a los 28 días del mes de febrero de dos mil veintidós.



GOBIERNO DEL ESTADO
DE NUEVO LEÓN
PODER EJECUTIVO

EL C. GOBERNADOR CONSTITUCIONAL
DEL ESTADO LIBRE Y SOBERANO DE NUEVO LEÓN
Y PRESIDENTE DE LA JUNTA DE GOBIERNO


DR. SAMUEL ALEJANDRO GARCÍA SEPÚLVEDA

EL C. SECRETARIO GENERAL DE
GOBIERNO


DR. JAVIER LUIS NAVARRO
VELASCO

EL C. SECRETARIO DE FINANZAS Y
TESORERO GENERAL DEL
ESTADO


LIC. CARLOS ALBERTO GARZA
IBARRA

EL C. SECRETARIO DE ECONOMÍA


MTRO. IVÁN RIVAS RODRÍGUEZ

LA C. SECRETARIA DE EDUCACIÓN


DRA. SOFÍA LETICIA MORALES
GARZA

LA PRESENTE HOJA DE FIRMAS CORRESPONDE AL REGLAMENTO INTERIOR DEL INSTITUTO DE INNOVACIÓN Y TRANSFERENCIA DE TECNOLOGÍA DE NUEVO LEÓN, DE FECHA 28 DE FEBRERO DE 2022.



CARLOS ALBERTO GARZA IBARRA, SECRETARIO DE FINANZAS Y TESORERO GENERAL DEL ESTADO DE NUEVO LEÓN, con fundamento en los artículos 134 de la Constitución Política del Estado Libre y Soberano de Nuevo León; 18, apartado A, fracción III y 24, fracciones VII y XXXV, de la Ley Orgánica de la Administración Pública para el Estado; 41, fracciones II y III, del Código Fiscal del Estado; y 4, fracciones VI y XLI, del Reglamento Interior de la Secretaría de Finanzas y Tesorería General del Estado, y

CONSIDERANDO:

PRIMERO.- Que el artículo 41 fracción II del Código Fiscal del Estado de Nuevo León, determina que el Ejecutivo Estatal, mediante resolución, podrá dictar las medidas relacionadas con la administración, control, forma de pago y procedimientos señalados en las leyes fiscales, sin variar las disposiciones relacionadas con el sujeto, objeto, la base, la cuota, la tasa o la tarifa de los gravámenes, las infracciones o las sanciones de las mismas, a fin de facilitar el cumplimiento de las obligaciones de los contribuyentes.

SEGUNDO.- Que el Titular del Poder Ejecutivo sometió al Congreso del Estado la propuesta de reforma a la Ley de Hacienda del Estado de Nuevo León, proponiendo establecer Derechos por los Servicios de Supervisión, Control y Expedición de Constancias de Ingreso a la Base de Datos, de Máquinas de Juegos y Apuestas a cargo de las personas físicas y morales que operen bajo cualquier título establecimientos mercantiles en el Estado de Nuevo León, en los que se encuentren instalados o se instalen máquinas o equipos que permitan al público que accede a dichos locales el participar en juegos de apuestas de cualquier clase que otorguen premios en dinero o en especie o en juegos en los que el premio se obtenga por la destreza del participante o el azar. Dicha propuesta fue aprobada por unanimidad por el H. Congreso del Estado, mediante Decreto No. 037, que fue publicado el 23 de diciembre de 2021 en el Periódico Oficial del Estado y entró en vigor a partir del 1 de enero de ejercicio 2022.

TERCERO.- Que derivado de lo anterior, considerando el propósito de los citados derechos para efectos del debido control y seguimiento a la operación de estos establecimientos, en relación con una mayor eficiencia en el cumplimiento del pago del Impuesto a las Erogaciones en Juegos con Apuestas como del Impuesto por la Realización de Juegos con Apuestas y Sorteos, toda vez que los contribuyentes podrán disminuir contra estos Derechos el citado impuesto pagado en el ejercicio inmediato anterior al que corresponda el pago de este derecho, se considera oportuno

1





otorgar facilidades administrativas para efectos de que se paguen estos gravamen únicamente respecto de las maquinas que se encuentren efectivamente en uso, dado que con motivo de la pandemia de COVID-19, diversos establecimientos de este giro se vieron en la necesidad de cerrar temporalmente.

Con base en las consideraciones anteriores, he tenido a bien expedir el siguiente:

ACUERDO DE FACILIDADES ADMINISTRATIVAS:

ARTÍCULO PRIMERO.- Los causantes de los Derechos por los Servicios de Supervisión, Control y Expedición de Constancias de Ingreso a la Base de Datos, de Máquinas de Juegos y Apuestas, podrán optar por solicitar las facilidades administrativas a que se refiere este Acuerdo, para efectos de que los derechos únicamente se causen respecto de las máquinas que efectivamente se encuentren en uso, el cual en todo caso no podrá ser menor a 200 cuotas anualmente por máquina. De igual manera se concede el beneficio de que el monto del derecho pueda ser prorrateado en los meses que restan del presente ejercicio fiscal, sin que dicho prorrateo genere accesorios.

ARTÍCULO SEGUNDO.- Para efectos de optar por el beneficio a que se refiere el artículo anterior, los causantes de estos Derechos, deberán cumplir con los siguientes requisitos:

- I. Que se encuentren registrados ante el Registro Estatal de Contribuyentes (REC).
- II. Que cuenten con domicilio registrado dentro del territorio del Estado.
- III. No contar con créditos fiscales estatales no cubiertos a su cargo.
- IV. No contar con medio de defensa o amparo contra dicha contribución; en caso de haber promovido medio de defensa o amparo alguno, se deberá acreditar la conclusión total del juicio por desistimiento del promovente.
- V. Presentar una relación inicial de inventario de la totalidad máquinas con las que cuentan, en el que conste el número de serie e información general de la máquina, de conformidad con los formatos expedidos para ese efecto.
- VI. Presentar puntualmente las declaración informativas de alta y baja de máquinas, mediante el Portal de la Tesorería Virtual en el siguiente sitio: <https://egobierno.nl.gob.mx>
- VII. Cumplir con las obligaciones establecidas en el artículo 277 Bis-5 de la Ley de Hacienda del Estado de Nuevo León.

ARTÍCULO TERCERO.- Para efectos de la fracción V del artículo anterior los causantes de estos Derechos, deberán presentar el Aviso por escrito firmado por el

2



contribuyente o su representante legal ante la Subsecretaría de Administración Tributaria, de acuerdo con el formato oficial establecido por la Secretaría de Finanzas y Tesorería General del Estado, el cual se podrá imprimir del Portal de la Tesorería Virtual en el siguiente sitio: www.nl.gob.mx, Sección Servicios e Información.

El Aviso se presentará en las Oficinas de atención al público de la Subsecretaría de Administración Tributaria, ubicada en Planta Baja de la Calle 5 de mayo número 505, C.P. 64000, Monterrey Nuevo León.

ARTÍCULO CUARTO.- Cesará la autorización para gozar de las facilidades administrativas a que se refiere este acuerdo, sin necesidad de declaración de las autoridades fiscales, en el momento en que se dejen de cumplir cualquiera de las obligaciones y requisitos previstos en este Acuerdo.

ARTÍCULO QUINTO.- Las presentes facilidades administrativas no eximen de la responsabilidad correspondiente en caso de los posibles delitos y demás infracciones en que pudieran incurrir los contribuyentes, en términos de la legislación penal, administrativas y demás normas aplicables.

ARTÍCULO SEXTO.- La Secretaría de Finanzas y Tesorería General del Estado, a través de la Subsecretaría de Administración Tributaria será la autoridad competente para interpretar el presente Acuerdo, para efectos administrativos.

ARTÍCULO SÉPTIMO.- El presente Acuerdo entrará en vigor el día de su publicación y terminará su vigencia el día 31 de diciembre de 2022, el cual podrá ser prorrogado.

Dado en el despacho del C. Secretario de Finanzas y Tesorero General del Estado de Nuevo León, en Monterrey, su Capital, a los 03 días del mes de mayo de 2022.

**EL C. SECRETARIO DE FINANZAS Y
TESORERO GENERAL DEL ESTADO**

LIC. CARLOS ALBERTO GARZA IBARRA

3






Destino del Gasto		Primer Trimestre 2022
Informes sobre la Situación Económica, las Finanzas Públicas y la Deuda Pública		
Información General del Proyecto		
Aspectos generales		
1. Número total de proyectos validados al trimestre	568	
2. Monto total aprobado de los proyectos validados	3,466,997,154.30	
3. Monto total pagado de los proyectos validados	1,659,838,979.87	
4. Promedio del porcentaje de avance físico registrado por los proyectos validados	62.73%	
5. Número de municipios en los que se validaron proyectos	44	
6. Porcentaje de municipios de la entidad en que se validaron proyectos	86.27%	

Lo anterior se publica a fin de dar cumplimiento a lo dispuesto en los artículos 85 de la Ley Federal de Presupuesto y Responsabilidad Hacendaria y 48, cuarto párrafo, de la Ley de Coordinación Fiscal.
 La información desglosada esta disponible en el apartado de transparencia dentro de la página electrónica de internet oficial del Gobierno del Estado.
<http://www.nl.gob.mx/series/aportaciones-federales>

EL ENCARGADO DE LA DIRECCION DE ATENCIÓN A MUNICIPIOS, CON BASE EN LOS ARTICULOS 3o., FRACCIÓN II, INCISO B), Y 17 FRACCIONES III Y IV DEL REGLAMENTO INTERIOR DE LA SECRETARÍA DE FINANZAS Y TESORERÍA GENERAL DEL ESTADO.

A t e n t a m e n t e


 Monterrey, N.L. 03 de Mayo 2022
 Herman Aguilar-Ayáñez

Handwritten initials or mark.



Ejercicio del Gasto	
Informes sobre la Situación Económica, las Finanzas Públicas y la Deuda Pública	Primer Trimestre 2022
Información General del Proyecto	
Aspectos generales	
1. Número total de Programas Informados que cumplieron con el proceso de validación	37
2. Monto total aprobado de los proyectos validados	37,762,700,398.65
3. Monto total ejercido de registros validados	7,414,645,395.36

Lo anterior se publica a fin de dar cumplimiento a lo dispuesto en los artículos 85 de la Ley Federal de Presupuesto y Responsabilidad Hacendaria y 48, cuarto párrafo, de la Ley de Coordinación Fiscal.
 La información desglosada esta disponible en el apartado de transparencia dentro de la página electrónica de internet oficial del Gobierno del Estado.
<http://www.nl.gob.mx/series/aportaciones-federales>

EL ENCARGADO DE LA DIRECCION DE ATENCION A MUNICIPIOS, CON BASE EN LOS ARTICULOS 3o., FRACCIÓN II, INCISO B), Y 17 FRACCIONES III Y IV DEL REGLAMENTO INTERIOR DE LA SECRETARÍA DE FINANZAS Y TESORERÍA GENERAL DEL ESTADO.

Atentamente

Monterrey, N.L. 03 de Mayo 2022
 Hernan Aguirre-Alvarez



Ciclo de Recurso	Tipo de Recurso	Descripción/Itemo	Clave Ramo	Descripción Programa	Clave Programa	Programa Fondo Convento - Especifico	Número de Avidas	Aprobado	Modificado	Recaudado (Ministrado)	Ejercido	Pagado SHCP	Pagado EF	Diferencia	Avance en el Reporte
2021	FEDERALES (APORTACIONES, SUBSIDIOS Y CONVENIOS)	Agricultura y Desarrollo Rural	8	Salud e Inocuidad Alimentaria	S263	Sin Especificar	1	49,700,000.00	49,700,000.00	49,700,000.00	48,768,633.00	N/A	N/A	N/A	N/A
2021	FEDERALES (APORTACIONES, SUBSIDIOS Y CONVENIOS)	Aportaciones Federales para Entidades Federativas y Municipios	33	FAIS Entidades	1003	Sin Especificar	3	109,009,830.00	109,009,830.00	109,949,892.57	108,215,959.98	N/A	N/A	N/A	N/A
2021	FEDERALES (APORTACIONES, SUBSIDIOS Y CONVENIOS)	Aportaciones Federales para Entidades Federativas y Municipios	33	FAM Infraestructura Educativa Básica	1007	Sin Especificar	1	143,097,177.00	143,325,123.48	143,325,123.48	143,325,123.48	N/A	N/A	N/A	N/A
2021	FEDERALES (APORTACIONES, SUBSIDIOS Y CONVENIOS)	Aportaciones Federales para Entidades Federativas y Municipios	33	FAM Infraestructura Educativa Media Superior y Superior	1008	Sin Especificar	2	24,973,996.00	24,633,443.49	24,633,443.49	24,633,443.49	N/A	N/A	N/A	N/A
2021	FEDERALES (APORTACIONES, SUBSIDIOS Y CONVENIOS)	Aportaciones Federales para Entidades Federativas y Municipios	33	FASP	1011	Sin Especificar	24	269,947,824.00	258,160,043.35	251,160,643.35	248,732,581.68	N/A	N/A	N/A	N/A
2021	FEDERALES (APORTACIONES, SUBSIDIOS Y CONVENIOS)	Comunicaciones y Transportes	9	Proyectos de Transporte Masivo de Pasajeros	K041	Sin Especificar	1	16,000,000.00	16,000,000.00	16,000,000.00	7,979,146.96	N/A	N/A	N/A	N/A
2021	FEDERALES (APORTACIONES, SUBSIDIOS Y CONVENIOS)	Gobernación	4	Registro e Identificación de Población	E012	Sin Especificar	1	1,341,291.00	1,208,532.08	1,205,532.08	1,042,536.92	N/A	N/A	N/A	N/A
2021	FEDERALES (APORTACIONES, SUBSIDIOS Y CONVENIOS)	Gobernación	4	Subsidio para las acciones de búsqueda de Personas Desaparecidas y No Localizadas	U008	Sin Especificar	14	18,185,000.00	12,388,244.44	12,388,244.44	12,388,244.44	N/A	N/A	N/A	N/A
2021	FEDERALES (APORTACIONES, SUBSIDIOS Y CONVENIOS)	Medio Ambiente y Recursos Naturales	16	Agua Potable, Drenaje y Tratamiento	S074	Sin Especificar	3	1,053,114,798.00	1,078,164,132.05	1,078,164,132.05	255,324,876.13	N/A	N/A	N/A	N/A
2021	FEDERALES (APORTACIONES, SUBSIDIOS Y CONVENIOS)	Medio Ambiente y Recursos Naturales	16	Programa de Apoyo a la Infraestructura Hidrográfica	S217	Sin Especificar	1	15,936,175.00	15,936,175.00	15,926,175.00	15,856,564.00	N/A	N/A	N/A	N/A
2021	FEDERALES (APORTACIONES, SUBSIDIOS Y CONVENIOS)	Medio Ambiente y Recursos Naturales	16	Programa de Desarrollo de Derechos de Propiedad	U001	Sin Especificar	4	252,504,632.00	253,179,869.95	253,179,869.95	252,211,395.25	N/A	N/A	N/A	N/A
2021	FEDERALES (APORTACIONES, SUBSIDIOS Y CONVENIOS)	Provisiones Salariales y Económicas	23	Provisiones federales y municipales productoras de hidrocarburos	U093	Sin Especificar	1	67,243,817.36	65,606,438.81	65,606,438.81	57,774,198.71	N/A	N/A	N/A	N/A

[Handwritten signature]



Ciclo de Recurso	Tipo de Recurso	Descripción Ramo	Clave Ramo	Descripción Programa	Clave Programa	Programa Fondo Convento Especifico	Numero de Peridas	Aprobado	Modificado	Recaudado (Ministrado)	Ejercido	Pagado SHCP	Pagado EF	Diferencia	Avance en el Reporte
2022	FEDERALES (APORTACIONES, SUBSIDIOS Y CONVENIOS)	Aportaciones Federales para Entidades Federativas y Municipios	33	FASSA	002	Sin Especificar	69	3,300,380,278.00	3,329,640,300.95	790,074,629.92	677,414,584.64	788,344,117.31	790,074,629.92	1,730,512.61	100.22%
2022	FEDERALES (APORTACIONES, SUBSIDIOS Y CONVENIOS)	Aportaciones Federales para Entidades Federativas y Municipios	33	FAIS Entidades	003	Sin Especificar	2	126,894,377.00	126,894,377.00	38,668,314.00	0.00	38,668,314.00	38,668,314.00	0.00	100.00%
2022	FEDERALES (APORTACIONES, SUBSIDIOS Y CONVENIOS)	Aportaciones Federales para Entidades Federativas y Municipios	33	FAIS Municipal y de las Demarcaciones Territoriales del Distrito Federal	004	Sin Especificar	92	934,463,312.00	934,463,312.00	280,338,963.00	280,338,963.00	280,338,963.00	280,338,963.00	0.00	100.00%
2022	FEDERALES (APORTACIONES, SUBSIDIOS Y CONVENIOS)	Aportaciones Federales para Entidades Federativas y Municipios	33	FORTAMUN	005	Sin Especificar	280	4,388,569,864.00	4,388,569,864.00	1,107,841,437.00	1,107,841,437.00	1,107,841,437.00	1,107,841,437.00	0.00	100.00%
2022	FEDERALES (APORTACIONES, SUBSIDIOS Y CONVENIOS)	Aportaciones Federales para Entidades Federativas y Municipios	33	FAM Asistencial Social	006	Sin Especificar	3	335,516,319.00	335,516,691.73	83,909,451.73	65,932,584.00	83,879,079.00	83,909,451.73	30,372.73	100.04%
2022	FEDERALES (APORTACIONES, SUBSIDIOS Y CONVENIOS)	Aportaciones Federales para Entidades Federativas y Municipios	33	FAM Infraestructura Educativa Básica	007	Sin Especificar	2	408,892,599.00	228,098,896.98	102,619,965.98	41,826,312.00	102,473,151.00	102,619,965.98	146,814.98	100.14%
2022	FEDERALES (APORTACIONES, SUBSIDIOS Y CONVENIOS)	Aportaciones Federales para Entidades Federativas y Municipios	33	FAM Infraestructura Educativa Media Superior y Superior	008	Sin Especificar	10	120,422,106.00	114,527,544.98	30,123,414.56	12,388,136.00	30,105,528.00	30,123,414.56	17,886.56	100.06%
2022	FEDERALES (APORTACIONES, SUBSIDIOS Y CONVENIOS)	Aportaciones Federales para Entidades Federativas y Municipios	33	PAETA Educación Tecnológica	009	Sin Especificar	19	260,684,417.00	260,684,417.00	67,087,609.00	44,229,532.00	67,087,609.00	67,087,609.00	0.00	100.00%
2022	FEDERALES (APORTACIONES, SUBSIDIOS Y CONVENIOS)	Aportaciones Federales para Entidades Federativas y Municipios	33	FASP	011	Sin Especificar	15	280,205,841.00	84,061,752.00	84,061,752.00	0.00	84,061,752.00	84,061,752.00	0.00	100.00%
2022	FEDERALES (APORTACIONES, SUBSIDIOS Y CONVENIOS)	Aportaciones Federales para Entidades Federativas y Municipios	33	FAFEF	012	Sin Especificar	4	1,527,249,628.00	1,535,053,065.39	383,789,780.39	255,629,048.67	383,789,780.39	383,789,780.39	8,681.39	100.00%
2022	FEDERALES (APORTACIONES, SUBSIDIOS Y CONVENIOS)	Aportaciones Federales para Entidades Federativas y Municipios	33	FONE Servicios Personales	013	Sin Especificar	11	15,959,474,098.00	14,905,474,098.00	2,641,744,823.11	2,641,744,823.11	2,641,744,823.11	2,641,744,823.11	0.00	100.00%



Ciclo de Recurso	Tipo de Recurso	Descripción Ramo	Clave Ramo	Descripción Programa	Clave Programa	Programa Fondo Convenio - Especifico	Numero de Partidas	Aprobado	Modificado	Recaudado (Ministrado)	Ejercido	Pagado SHCP	Pagado EF	Diferencia	Avance en el Reporte
2022	FEDERALES (APORTACIONES, SUBSIDIOS Y CONVENIOS)	Aportaciones Federales para Entidades Federativas y Municipios	33	FONE Gasto de Operación	1015	Sin Especificar	71	1,127,856,229.00	1,128,071,281.64	228,236,040.60	69,054,867.97	228,170,988.00	228,236,040.60	65,052.60	100.00%
2022	FEDERALES (APORTACIONES, SUBSIDIOS Y CONVENIOS)	Educación Pública	11	Programa Nacional de Inglés	5270	Sin Especificar	1	63,248,207.57	63,248,207.57	0.00	0.00	N/A	N/A	N/A	N/A
2022	FEDERALES (APORTACIONES, SUBSIDIOS Y CONVENIOS)	Educación Pública	11	Fortalecimiento de los Servicios de Educación Especial (PFSEE)	5255	Sin Especificar	1	49,922,615.02	49,922,615.02	0.00	0.00	N/A	N/A	N/A	N/A
2022	FEDERALES (APORTACIONES, SUBSIDIOS Y CONVENIOS)	Educación Pública	11	Subsidios para organismos descentralizados estatales	U006	Sin Especificar	262	6,371,470,504.04	6,372,404,235.73	1,562,604,297.72	1,123,324,681.59	1,561,420,576.00	1,562,604,297.72	1,183,721.72	100.08%
2022	FEDERALES (APORTACIONES, SUBSIDIOS Y CONVENIOS)	Educación Pública	11	Expansión de la Educación Inicial	U031	Sin Especificar	1	137,412,715.09	137,412,715.09	0.00	0.00	N/A	N/A	N/A	N/A
2022	FEDERALES (APORTACIONES, SUBSIDIOS Y CONVENIOS)	Provisiones Salariales y Económicas	23	Fondo para entidades federativas y municipios productores de hidrocarburos	U093	Sin Especificar	2	0.00	37,319,261.00	37,319,261.00	7,469,852.20	37,319,261.00	37,319,261.00	0.00	100.00%
2022	FEDERALES (APORTACIONES, SUBSIDIOS Y CONVENIOS)	Salud	12	Prevención y atención contra las adicciones	EO25	Sin Especificar	1	6,117,620.08	6,117,620.08	6,117,620.08	0.00	6,117,620.08	6,117,620.08	0.00	100.00%
2022	FEDERALES (APORTACIONES, SUBSIDIOS Y CONVENIOS)	Salud	12	Programa de vacunación	EO36	Sin Especificar	2	607,857.00	607,857.00	607,857.00	0.00	607,857.00	607,857.00	0.00	100.00%
2022	FEDERALES (APORTACIONES, SUBSIDIOS Y CONVENIOS)	Salud	12	Servicios de asistencia social integral	EO40	Sin Especificar	85	72,248,043.00	72,248,043.00	72,248,043.00	0.00	72,248,043.00	72,248,043.00	0.00	100.00%
2022	FEDERALES (APORTACIONES, SUBSIDIOS Y CONVENIOS)	Salud	12	Prevención y atención de VIH/SIDA y otras ITS	PO16	Sin Especificar	3	782,505.45	782,505.45	782,505.45	0.00	782,505.45	782,505.45	0.00	100.00%
2022	FEDERALES (APORTACIONES, SUBSIDIOS Y CONVENIOS)	Salud	12	Salud sistema, sexual y reproductiva	PO20	Sin Especificar	1	19,239,385.79	19,239,385.79	19,239,385.79	0.00	19,239,385.79	19,239,385.79	0.00	100.00%
2022	FEDERALES (APORTACIONES, SUBSIDIOS Y CONVENIOS)	Salud	12	Prevención y Control de Sobrepeso, Obesidad y Diabetes	U068	Sin Especificar	1	1,251,330.00	1,251,330.00	1,251,330.00	0.00	1,251,330.00	1,251,330.00	0.00	100.00%
2022	FEDERALES (APORTACIONES, SUBSIDIOS Y CONVENIOS)	Salud	12	Vigilancia epidemiológica	U009	Sin Especificar	2	1,356,382.50	1,356,382.50	1,356,382.50	0.00	1,356,382.50	1,356,382.50	0.00	100.00%

[Handwritten signature]



Handwritten signature/initials

Ciclo de Recurso	Tipo de Recurso	Descripción Ramo	Clave Ramo	Descripción Programa	Clave Programa	Programa Fondo Convenio Especifico	Número de Partidas	Aprobado	Modificado	Recaudado (Ministrado)	Ejercido	Pagado SHCP	Pagado EF	Diferencia	Avance en el Reporte
2022	FEDERALES (ASIGNACIONES ESPECIALES CONVENIOS)	Salud	12	Atención a la Salud y Medicamentos Gratuitos para la Población sin Seguridad Social Laboral	U013	5th Especifico	16	1,300,096,344.83	1,300,096,344.83	325,024,086.20	137,253,834.84	325,024,086.20	325,024,086.20	0.00	100.00%

Lo anterior se publica a fin de dar cumplimiento a lo dispuesto en los artículos 85 de la Ley Federal de Presupuesto y Responsabilidad Hacendaria y 48, cuarto párrafo, de la Ley de Coordinación Fiscal. La información desglosada esta disponible en el apartado de transparencia dentro de la página electrónica de internet oficial del Gobierno del Estado. <http://www.nl.gob.mx/series/aportaciones-federales>

EL ENCARGADO DE LA DIRECCION DE ATENCION A MUNICIPIOS, CON BASE EN LOS ARTICULOS 3o., FRACCION II, INCISO B), Y 17 FRACCIONES III Y IV DEL REGLAMENTO INTERIOR DE LA SECRETARIA DE FINANZAS Y TESORERIA GENERAL DEL ESTADO.

Atentamente

Monterrey, N.L., 03 de Mayo 2022
Hernan Aguiñaga Alvarez



Ciclo Trimestre	Entidad Federativa	Municipio	Ramo	Programa Presupuestario	Nombre del Presupuesto	Función	Subfunción	Actividad Institucional	Nombre del Indicador	Definición del Indicador	Nivel del Indicador	Frecuencia de Medición	Tipo	Meta programada	Meta Modificada	Avance (%)
2022	Nuevo León	Gobierno de la Entidad	33 - Aportaciones Federales para Entidades Federativas y Municipios	1003	FAS Entidades	2 - Vivienda y Servicios a la Comunidad	7 - Desarrollo Regional	5 - Fondo de Aportaciones para la Infraestructura Social	Porcentaje de Complementarios registrados en la MIDS para su ejecución durante el año. La clasificación de proyectos Complementarios puede ser consultada en el Catálogo FAS 2016	Permite conocer la preparación de proyectos clasificados como complementarios en el Catálogo FAS respecto al total de proyectos registrados en la MIDS para su ejecución durante el año. La clasificación de proyectos Complementarios puede ser consultada en el Catálogo FAS 2016	Actividad	Trimestral	Gestión	0	0	100
2022	Nuevo León	Gobierno de la Entidad	33 - Aportaciones Federales para Entidades Federativas y Municipios	1003	FAS Entidades	2 - Vivienda y Servicios a la Comunidad	7 - Desarrollo Regional	5 - Fondo de Aportaciones para la Infraestructura Social	Porcentaje de contribución directa registrada en la MIDS	Permite conocer la preparación de proyectos clasificados como de contribución directa en el Catálogo FAS (proyectos de servicios básicos, salud, educación y alimentación) respecto del total de Proyectos que han sido registrados en la MIDS para su ejecución durante el año. La clasificación de proyectos Directos puede ser consultada en el Catálogo FAS 2016	Actividad	Trimestral	Gestión	0	0	N/D
2022	Nuevo León	Gobierno de la Entidad	33 - Aportaciones Federales para Entidades Federativas y Municipios	1003	FAS Entidades	2 - Vivienda y Servicios a la Comunidad	7 - Desarrollo Regional	5 - Fondo de Aportaciones para la Infraestructura Social	Porcentaje de otros proyectos registrados en la MIDS	Permite conocer la preparación de Otros proyectos (proyectos PRODIM, proyectos de Gatos Indefinidos y Proyectos Especiales) registrados en la MIDS para su ejecución durante el año. La clasificación de proyectos puede ser consultada en el Catálogo FAS 2016	Actividad	Trimestral	Gestión	0	0	100

Lo anterior se publica a fin de dar cumplimiento a lo dispuesto en el artículo 48, cuarto párrafo, de la Ley de Coordinación Fiscal. La información desglosada esta disponible en el apartado de transparencia dentro de la página electrónica de internet oficial del Gobierno del Estado. <https://www.nlleob.mx/series/aportaciones-federales>

EL ENCARGADO DE LA DIRECCIÓN DE ATENCIÓN A MUNICIPIOS, CON BASE EN LOS ARTICULOS 36, FRACCIÓN II, INCISO B) Y 17 FRACCIONES III Y IV DEL REGLAMENTO INTERIOR DE LA SECRETARÍA DE FINANZAS Y TESORERÍA GENERAL DEL ESTADO.

Atentamente

Monterrey, N.L. 03 de Mayo 2022
Hernán Aguilera Álvarez



Ciclo	Trimestre	Entidad Federativa	Municipio	Ramo	Programa Presupuestario	Nombre del Programa Presupuestario	Función	Subfunción	Actividad Institucional	Nombre del Indicador	Definición del Indicador	Nivel del Indicador	Frecuencia de Medición	Tipo	Meta programada	Meta Modificada	Avance (%)
2022	1	Nuevo León	Abasolo	33 - Aportaciones Federales para Entidades Federativas y Municipios	ID04	FAS Municipal y de las Demarcaciones Territoriales del Distrito Federal	2 - Vivienda y Servicios a la Comunidad	7 - Desarrollo Regional	5 - Fondo de Aportaciones para la Infraestructura Social	Porcentaje de proyectos Complementarios registrados en la MIDS	Permite conocer el número de proyectos clasificados como Complementarios en el Catálogo FAS (educación, urbanización, saneamiento) y que han sido registrados en la MIDS para su ejecución durante el año. La clasificación de proyectos Complementarios puede ser consultada en el Catálogo FAS 2016	Actividad	Trimestral	Gestión	0	0	100
2022	1	Nuevo León	Abasolo	33 - Aportaciones Federales para Entidades Federativas y Municipios	ID04	FAS Municipal y de las Demarcaciones Territoriales del Distrito Federal	2 - Vivienda y Servicios a la Comunidad	7 - Desarrollo Regional	5 - Fondo de Aportaciones para la Infraestructura Social	Porcentaje de proyectos de contribución directa registrados en la MIDS	Permite conocer la proporción de proyectos clasificados como Directos en el Catálogo FAS (proyectos de servicios básicos, calidad y espacios de la vivienda, salud, educación y alimentación) respecto del total de proyectos registrados en la MIDS para su ejecución durante el año. La clasificación de proyectos Directos puede ser consultada en el Catálogo FAS 2016	Actividad	Trimestral	Gestión	0	0	N/D
2022	1	Nuevo León	Abasolo	33 - Aportaciones Federales para Entidades Federativas y Municipios	ID04	FAS Municipal y de las Demarcaciones Territoriales del Distrito Federal	2 - Vivienda y Servicios a la Comunidad	7 - Desarrollo Regional	5 - Fondo de Aportaciones para la Infraestructura Social	Porcentaje de otros proyectos registrados en la MIDS	Permite conocer el número de otros proyectos (proyectos PRODIM, proyectos de Gastos Indirectos y Proyectos Especiales) registrados en la MIDS para su ejecución durante el año. La clasificación de otros proyectos puede ser consultada en el Catálogo FAS 2016. Todo proyecto no considerado en el Catálogo como directo o complementario puede considerarse como proyecto Capital	Actividad	Trimestral	Gestión	0	0	100
2022	1	Nuevo León	Apulquillas	33 - Aportaciones Federales para Entidades Federativas y Municipios	ID04	FAS Municipal y de las Demarcaciones Territoriales del Distrito Federal	2 - Vivienda y Servicios a la Comunidad	7 - Desarrollo Regional	5 - Fondo de Aportaciones para la Infraestructura Social	Porcentaje de Complementarios registrados en la MIDS	Permite conocer el número de proyectos clasificados como Complementarios en el Catálogo FAS (educación, urbanización, saneamiento) y que han sido registrados en la MIDS para su ejecución durante el año. La clasificación de proyectos Complementarios puede ser consultada en el Catálogo FAS 2016	Actividad	Trimestral	Gestión	0	0	100



Ciclo Trimestre	Entidad Federativa	Municipio	Ramo	Programa Presupuestario	Nombre del Presupuesto	Función	Subfunción	Actividad Institucional	Nombre del Indicador	Definición del Indicador	Nivel del Indicador	Frecuencia de Medición	Tipo	Meta programada	Meta Modificada	Avance (%)
2022	Nuevo León	Aguileguas	33 - Aportaciones Federales para Entidades Federativas y Municipios	1004	FMS Municipal y Demarcaciones de los Territorios del Distrito Federal	2 - Vivienda y Servicios a la Comunidad	7 - Desarrollo Regional	5 - Fondo de Aportaciones para la Infraestructura Social	Porcentaje de proyectos de contribución directa registrados en la MIDS	Permite conocer la proporción de proyectos clasificados como complementarios en el Catálogo FMS (proyectos de servicios básicos, calidad y espacios de la vivienda, salud, educación y alimentación) que han sido registrados en la MIDS durante el año. La clasificación de proyectos Directos puede ser consultada en el Catálogo FMS 2016	Actividad	Trimestral	Gestión	0	0	N/D
2022	Nuevo León	Aguileguas	33 - Aportaciones Federales para Entidades Federativas y Municipios	1004	FMS Municipal y Demarcaciones de los Territorios del Distrito Federal	2 - Vivienda y Servicios a la Comunidad	7 - Desarrollo Regional	5 - Fondo de Aportaciones para la Infraestructura Social	Porcentaje de proyectos registrados en la MIDS	Permite conocer el número de otros proyectos (proyectos FRODUM, proyectos de Gastos Indirectos y Proyectos Especiales) registrados en la MIDS para su ejecución durante el año. Los complementarios pueden ser consultados en el Catálogo FMS 2016. Todo proyecto no considerado en el Catálogo como directo o complementario puede considerarse como proyecto Especial	Actividad	Trimestral	Gestión	0	0	100
2022	Nuevo León	Allende	33 - Aportaciones Federales para Entidades Federativas y Municipios	1004	FMS Municipal y Demarcaciones de los Territorios del Distrito Federal	2 - Vivienda y Servicios a la Comunidad	7 - Desarrollo Regional	5 - Fondo de Aportaciones para la Infraestructura Social	Porcentaje de Complementarios registrados en la MIDS	Permite conocer el número de proyectos clasificados como complementarios en el Catálogo FMS (educación, urbanización, saneamiento) que han sido registrados en la MIDS para su ejecución durante el año. La clasificación de proyectos Complementarios puede ser consultada en el Catálogo FMS 2016	Actividad	Trimestral	Gestión	0	0	100
2022	Nuevo León	Allende	33 - Aportaciones Federales para Entidades Federativas y Municipios	1004	FMS Municipal y Demarcaciones de los Territorios del Distrito Federal	2 - Vivienda y Servicios a la Comunidad	7 - Desarrollo Regional	5 - Fondo de Aportaciones para la Infraestructura Social	Porcentaje de proyectos de contribución directa registrados en la MIDS	Permite conocer la proporción de proyectos clasificados como de contribución directa en el Catálogo (proyectos de servicios básicos, calidad y espacios de la vivienda, salud, educación y alimentación) que han sido registrados en la MIDS para su ejecución durante el año. La clasificación de proyectos Directos puede ser consultada en el Catálogo FMS 2016	Actividad	Trimestral	Gestión	0	0	N/D



Ciclo	Trimestre	Entidad Federativa	Municipio	Ramo	Programa Presupuestario	Nombre del Programa Presupuestario	Función	Subfunción	Actividad Institucional	Nombre del Indicador	Definición del indicador	Nivel del Indicador	Frecuencia de Medición	Tipo	Meta programada	Meta Modificada	Avance (%)
2022	1	Nuevo León	Allende	33 - Aportaciones Federales para Entidades Federativas y Municipios	004	FMS Municipal y Demarcaciones Territoriales del Distrito Federal	2 - Vivienda y Servicios a la Comunidad	7 - Desarrollo Regional	5 - Fondo de Aportaciones para la Infraestructura Social	Porcentaje de proyectos registrados en la MIDS	Permite conocer el número de otros proyectos (proyectos especiales) registrados en la MIDS para su ejecución durante el año. La clasificación de proyectos Complementarios puede ser consultada en el Catálogo como directo o complementario puede considerarse como proyecto especial	Actividad	Trimestral	Gestión	0	0	100
2022	1	Nuevo León	Anahuac	33 - Aportaciones Federales para Entidades Federativas y Municipios	004	FMS Municipal y Demarcaciones Territoriales del Distrito Federal	2 - Vivienda y Servicios a la Comunidad	7 - Desarrollo Regional	5 - Fondo de Aportaciones para la Infraestructura Social	Porcentaje de proyectos Complementarios registrados en la MIDS	Permite conocer el número de proyectos clasificados como complementarios en el Catálogo FMS (edificación, urbanización, infraestructura productiva, etc.) para ser registrados en la MIDS durante el año. La clasificación de proyectos Complementarios puede ser consultada en el Catálogo FMS 2016	Actividad	Trimestral	Gestión	0	0	100
2022	1	Nuevo León	Anahuac	33 - Aportaciones Federales para Entidades Federativas y Municipios	004	FMS Municipal y Demarcaciones Territoriales del Distrito Federal	2 - Vivienda y Servicios a la Comunidad	7 - Desarrollo Regional	5 - Fondo de Aportaciones para la Infraestructura Social	Porcentaje de proyectos de inversión directa registrados en la MIDS	Permite conocer la proporción de proyectos clasificados como de contribución directa en el Catálogo FMS (proyectos de servicios básicos, calidad y aspectos de la vivienda, salud, etc.) respecto del total de proyectos que han sido registrados en la MIDS para su ejecución durante el año. La clasificación de proyectos Directos puede ser consultada en el Catálogo FMS 2016	Actividad	Trimestral	Gestión	0	0	N/D
2022	1	Nuevo León	Anahuac	33 - Aportaciones Federales para Entidades Federativas y Municipios	004	FMS Municipal y Demarcaciones Territoriales del Distrito Federal	2 - Vivienda y Servicios a la Comunidad	7 - Desarrollo Regional	5 - Fondo de Aportaciones para la Infraestructura Social	Porcentaje de proyectos registrados en la MIDS	Permite conocer el número de otros proyectos (proyectos PRODIM, proyectos de Gastos Especiales) registrados en la MIDS para su ejecución durante el año. La clasificación de proyectos Complementarios puede ser consultada en el Catálogo FMS 2016. Todo proyecto no considerado en el Catálogo FMS puede considerarse como proyecto especial	Actividad	Trimestral	Gestión	0	0	100

Handwritten signature or initials



Ciclo Trimestre	Entidad Federativa	Municipio	Ramo	Programa Presupuestario	Nombre del Programa Presupuestario	Función	Subfunción	Actividad Institucional	Nombre del Indicador	Definición del Indicador	Nivel del Indicador	Frecuencia de Medición	Tipo	Meta programada	Meta Modificada	Avance (%)
2022	Nuevo León	Apodaca	33 - Aportaciones Federales para Entidades Federativas y Municipios	1004	FAS Municipal y Demarcaciones Territoriales del Distrito Federal	2 - Vivienda y Servicios a la Comunidad	7 - Desarrollo Regional	5 - Fondo de Aportaciones para la Infraestructura Social	Porcentaje de Proyectos Complementarios registrados en la MIDS	Permite conocer el número de proyectos clasificados como complementarios en el Catálogo FAS (educación, urbanización, infraestructura productiva, saneamiento) que han sido ejecutados en la MIDS para su clasificación de proyectos complementarios en el Catálogo FAS 2016.	Actividad	Trimestral	Gestión	0	0	100
2022	Nuevo León	Apodaca	33 - Aportaciones Federales para Entidades Federativas y Municipios	1004	FAS Municipal y Demarcaciones Territoriales del Distrito Federal	2 - Vivienda y Servicios a la Comunidad	7 - Desarrollo Regional	5 - Fondo de Aportaciones para la Infraestructura Social	Porcentaje de Proyectos complementarios directos registrados en la MIDS	Permite conocer la proporción de proyectos clasificados como complementarios en el Catálogo FAS (proyectos de servicios básicos, calidad y espacios de la vivienda, salud, educación y alimentación) respecto del total de proyectos registrados en la MIDS para su clasificación de proyectos Directos que se consultará en el Catálogo FAS 2016.	Actividad	Trimestral	Gestión	100	100	100
2022	Nuevo León	Apodaca	33 - Aportaciones Federales para Entidades Federativas y Municipios	1004	FAS Municipal y Demarcaciones Territoriales del Distrito Federal	2 - Vivienda y Servicios a la Comunidad	7 - Desarrollo Regional	5 - Fondo de Aportaciones para la Infraestructura Social	Porcentaje de Proyectos complementarios indirectos registrados en la MIDS	Permite conocer el número de otros proyectos (Proyectos PRODIM, proyectos de Gastos Indirectos y Proyectos Especiales) registrados en la MIDS para su ejecución durante el año. La clasificación de proyectos complementarios puede ser consultada en el Catálogo FAS 2016. Todo proyecto no considerado en el Catálogo como directo o complementario puede considerarse como proyecto especial.	Actividad	Trimestral	Gestión	0	0	100
2022	Nuevo León	Aramberme	33 - Aportaciones Federales para Entidades Federativas y Municipios	1001	FAS Municipal y Demarcaciones Territoriales del Distrito Federal	2 - Vivienda y Servicios a la Comunidad	7 - Desarrollo Regional	5 - Fondo de Aportaciones para la Infraestructura Social	Porcentaje de Proyectos Complementarios registrados en la MIDS	Permite conocer el número de proyectos clasificados como complementarios en el Catálogo FAS (educación, urbanización, saneamiento) que han sido ejecutados en la MIDS para su clasificación de proyectos complementarios en el Catálogo FAS 2016.	Actividad	Trimestral	Gestión	12.5	12.5	100

[Handwritten signature]



Ciclo	Trimestre	Entidad Federativa	Municipio	Ramo	Programa Presupuestario	Nombre del Programa Presupuestario	Función	Subfunción	Actividad Institucional	Nombre del Indicador	Definición del Indicador	Nivel del Indicador	Frecuencia de Medición	Tipo	Meta programada	Meta Modificada	Avance (%)
2022	1	Nuevo León	Arambari	33 - Aportaciones Federales para Entidades Federativas y Municipios	004	FMS Municipal y Demarcaciones de las Territoriales del Distrito Federal	2 - Vivienda y Servicios a la Comunidad	7 - Desarrollo Regional	5 - Fondo de Aportaciones para la Infraestructura Social	Porcentaje de proyectos de contribución directa registrados en la MIDS	Permite conocer la proporción de proyectos clasificados como complementarios en el Catálogo FMS (proyectos de servicios básicos, salud, educación y alimentación) respecto del total de proyectos que han sido registrados en la MIDS. La clasificación de proyectos directos puede ser consultada en el Catálogo FMS 2016	Actividad	Trimestral	Gestión	10	10	100
2022	1	Nuevo León	Arambari	33 - Aportaciones Federales para Entidades Federativas y Municipios	004	FMS Municipal y Demarcaciones de las Territoriales del Distrito Federal	2 - Vivienda y Servicios a la Comunidad	7 - Desarrollo Regional	5 - Fondo de Aportaciones para la Infraestructura Social	Porcentaje de otros proyectos registrados en la MIDS	Permite conocer el número de otros proyectos (proyectos PRODIM, proyectos de Gastos Indirectos y Proyectos Especiales) registrados en la MIDS para su ejecución durante el año. La clasificación de otros proyectos puede ser consultada en el Catálogo FMS 2016. Todo proyecto no considerado en el Catálogo como directo o complementario puede considerarse como proyecto especial	Actividad	Trimestral	Gestión	0	0	100
2022	1	Nuevo León	Bustamante	33 - Aportaciones Federales para Entidades Federativas y Municipios	004	FMS Municipal y Demarcaciones de las Territoriales del Distrito Federal	2 - Vivienda y Servicios a la Comunidad	7 - Desarrollo Regional	5 - Fondo de Aportaciones para la Infraestructura Social	Porcentaje de proyectos complementarios registrados en la MIDS	Permite conocer el número de proyectos clasificados como complementarios en el Catálogo FMS (educación, urbanización, servicios básicos, salud, educación y alimentación) que han sido registrados en la MIDS para su ejecución durante el año. La clasificación de proyectos complementarios puede ser consultada en el Catálogo FMS 2016	Actividad	Trimestral	Gestión	0	0	100
2022	1	Nuevo León	Bustamante	33 - Aportaciones Federales para Entidades Federativas y Municipios	004	FMS Municipal y Demarcaciones de las Territoriales del Distrito Federal	2 - Vivienda y Servicios a la Comunidad	7 - Desarrollo Regional	5 - Fondo de Aportaciones para la Infraestructura Social	Porcentaje de proyectos de contribución directa registrados en la MIDS	Permite conocer la proporción de proyectos clasificados como de contribución directa en el Catálogo FMS (proyectos de servicios básicos, salud, educación y alimentación) respecto del total de proyectos que han sido registrados en la MIDS para su ejecución durante el año. La clasificación de otros proyectos puede ser consultada en el Catálogo FMS 2016	Actividad	Trimestral	Gestión	0	0	N/D

Handwritten signature and initials.



Ciclo Trimestre	Entidad Federativa	Municipio	Ramo	Programa Presupuestario	Nombre del Programa Presupuestario	Función	Subfunción	Actividad Institucional	Nombre del Indicador	Definición del Indicador	Nivel del Indicador	Frecuencia de Medición	Tipo	Meta programada	Meta Modificada	Avance (%)
2022 1	Nuevo León	Baustamante	33 - Aportaciones Federales para Entidades Federativas y Municipios	004	FAS Municipal y Demarcaciones Territoriales del Distrito Federal	2 - Vivienda y Servicios a la Comunidad	7 - Desarrollo Regional	5 - Fondo de Aportaciones para la Infraestructura Social	Porcentaje de proyectos registrados en la MIDS	Permite conocer el número de otros proyectos (proyectos de vivienda, otros indicadores y Phorcetos Especiales) registrados en la MIDS para su ejecución durante el año. La clasificación de proyectos Complementarios puede ser consultada en el Catálogo de proyectos Complementarios que se encuentra en el Catálogo como directo o complementario puede considerarse como proyecto especial	Actividad	Trimestral	Gestión	0	0	100
2022 1	Nuevo León	Cadereya Jiménez	33 - Aportaciones Federales para Entidades Federativas y Municipios	004	FAS Municipal y Demarcaciones Territoriales del Distrito Federal	2 - Vivienda y Servicios a la Comunidad	7 - Desarrollo Regional	5 - Fondo de Aportaciones para la Infraestructura Social	Porcentaje de proyectos Complementarios registrados en la MIDS	Permite conocer el número de proyectos clasificados como complementarios en el Catálogo FAS (educación, urbanización, infraestructura productiva, registro en la MIDS) para su ejecución durante el año. La clasificación de proyectos Complementarios puede ser consultada en el Catálogo FAS 2016	Actividad	Trimestral	Gestión	0	0	100
2022 1	Nuevo León	Cadereya Jiménez	33 - Aportaciones Federales para Entidades Federativas y Municipios	004	FAS Municipal y Demarcaciones Territoriales del Distrito Federal	2 - Vivienda y Servicios a la Comunidad	7 - Desarrollo Regional	5 - Fondo de Aportaciones para la Infraestructura Social	Porcentaje de proyectos de vivienda directa registrados en la MIDS	Permite conocer la proporción de proyectos clasificados como de contribución directa en el Catálogo FAS (proyectos de servicios básicos, calidad y espacios de la vivienda, salud, agua potable, etc.) en el registro del total de proyectos que han sido registrados en la MIDS para su ejecución durante el año. La clasificación de proyectos directos puede ser consultada en el Catálogo FAS 2016	Actividad	Trimestral	Gestión	0	0	N/D
2022 1	Nuevo León	Cadereya Jiménez	33 - Aportaciones Federales para Entidades Federativas y Municipios	004	FAS Municipal y Demarcaciones Territoriales del Distrito Federal	2 - Vivienda y Servicios a la Comunidad	7 - Desarrollo Regional	5 - Fondo de Aportaciones para la Infraestructura Social	Porcentaje de otros proyectos registrados en la MIDS	Permite conocer el número de otros proyectos (proyectos PRODIM, proyectos de Gastos Indirectos y Phorcetos Especiales) registrados en la MIDS para su ejecución durante el año. La clasificación de proyectos Complementarios puede ser consultada en el Catálogo FAS 2016. Todo proyecto no considerado en el Catálogo como directo o complementario puede considerarse como proyecto especial	Actividad	Trimestral	Gestión	0	0	100

[Handwritten signature]



Ciclo	Trimestre	Entidad Federativa	Municipio	Ramo	Programa Presupuestario	Nombre del Programa Presupuestario	Función	Subfunción	Actividad Institucional	Nombre del Indicador	Definición del Indicador	Nivel del Indicador	Frecuencia de Medición	Tipo	Meta programada	Meta Modificada	Avance Ejecutado (%)
2022	1	Nuevo León	Cerralvo	33 - Aportaciones Federales para Entidades Federativas y Municipios	1004	FAS Municipal y Demarcaciones Territoriales del Distrito Federal	2 - Vivienda y Servicios a la Comunidad	7 - Desarrollo Regional	5 - Fondo de Aportaciones para la Infraestructura Social	Porcentaje de proyectos registrados en la MIDS	Permite conocer el número de proyectos clasificados como complementarios en el Catálogo FAS (educación, urbanización, infraestructura productiva, saneamiento) y que han sido registrados en la MIDS para su ejecución durante el año. La clasificación de proyectos complementarios puede ser consultada en el Catálogo FAS 2016	Actividad	Trimestral	Gestión	0	0	100
2022	1	Nuevo León	Cerralvo	33 - Aportaciones Federales para Entidades Federativas y Municipios	1004	FAS Municipal y Demarcaciones Territoriales del Distrito Federal	2 - Vivienda y Servicios a la Comunidad	7 - Desarrollo Regional	5 - Fondo de Aportaciones para la Infraestructura Social	Porcentaje de contribución directa en la MIDS	Permite conocer la proporción de proyectos clasificados como complementarios directos en el Catálogo FAS (proyectos de servicios básicos, calidad y espacio de la vivienda, salud, educación y alimentación) respecto del total de proyectos registrados en la MIDS para su ejecución durante el año. La clasificación de proyectos directos puede ser consultada en el Catálogo FAS 2016	Actividad	Trimestral	Gestión	0	0	ND
2022	1	Nuevo León	Cerralvo	33 - Aportaciones Federales para Entidades Federativas y Municipios	1004	FAS Municipal y Demarcaciones Territoriales del Distrito Federal	2 - Vivienda y Servicios a la Comunidad	7 - Desarrollo Regional	5 - Fondo de Aportaciones para la Infraestructura Social	Porcentaje de otros proyectos registrados en la MIDS	Permite conocer el número de otros proyectos (proyectos PRODIM, proyectos de Gastos Indirectos y Proyectos Especiales) registrados en la MIDS para su ejecución durante el año. La clasificación de otros proyectos puede ser consultada en el Catálogo FAS 2016. Todo proyecto no considerado en el Catálogo como directo o complementario puede considerarse como proyecto especial	Actividad	Trimestral	Gestión	0	0	100
2022	1	Nuevo León	China	33 - Aportaciones Federales para Entidades Federativas y Municipios	1004	FAS Municipal y Demarcaciones Territoriales del Distrito Federal	2 - Vivienda y Servicios a la Comunidad	7 - Desarrollo Regional	5 - Fondo de Aportaciones para la Infraestructura Social	Porcentaje de proyectos registrados en la MIDS	Permite conocer el número de proyectos clasificados como complementarios en el Catálogo FAS (educación, urbanización, infraestructura productiva, saneamiento) y que han sido registrados en la MIDS para su ejecución durante el año. La clasificación de proyectos complementarios puede ser consultada en el Catálogo FAS 2016	Actividad	Trimestral	Gestión	0	0	100

[Handwritten signature]



Ciclo	Trimestre	Entidad Federativa	Municipio	Ramo	Programa Presupuestario	Nombre del Programa Presupuestario	Función	Subfunción	Actividad Institucional	Nombre del Indicador	Definición del Indicador	Nivel del Indicador	Frecuencia de Medición	Tipo	Meta programada	Meta Modificada	Avance Ejecutado (%)
2022	1	Nuevo León	China	33 - Aportaciones Federales para Entidades Federativas y Municipios	004	FAS Municipal y Demarcaciones Territoriales del Distrito Federal	2 - Vivienda y Servicios a la Comunidad	7 - Desarrollo Regional	5 - Fondo de Aportaciones para la Infraestructura Social	Porcentaje de proyectos de contribución directa registrados en la MDS	Permite conocer la proporción de proyectos clasificados como complementarios en el Catálogo FAS (proyectos de servicios básicos, salud y educación y alimentación) que han sido registrados en la MDS respecto al total de proyectos registrados en la MDS. La clasificación de proyectos Directos puede ser consultada en el Catálogo FAS 2016	Actividad	Trimestral	Gestión	0	0	N/D
2022	1	Nuevo León	China	33 - Aportaciones Federales para Entidades Federativas y Municipios	004	FAS Municipal y Demarcaciones Territoriales del Distrito Federal	2 - Vivienda y Servicios a la Comunidad	7 - Desarrollo Regional	5 - Fondo de Aportaciones para la Infraestructura Social	Porcentaje de proyectos de contribución directa registrados en la MDS	Permite conocer el número de otros proyectos (proyectos PRODIM, proyectos de Gastos Indirectos y Proyectos Especiales) registrados en la MDS para su ejecución durante el año. La clasificación de proyectos puede ser consultada en el Catálogo FAS 2016. Todo proyecto no considerado en el Catálogo como directo o complementario puede considerarse como proyecto especial	Actividad	Trimestral	Gestión	0	0	100
2022	1	Nuevo León	Ciénega de Flores	33 - Aportaciones Federales para Entidades Federativas y Municipios	004	FAS Municipal y Demarcaciones Territoriales del Distrito Federal	2 - Vivienda y Servicios a la Comunidad	7 - Desarrollo Regional	5 - Fondo de Aportaciones para la Infraestructura Social	Porcentaje de proyectos de contribución directa registrados en la MDS	Permite conocer el número de proyectos clasificados como complementarios en el Catálogo FAS (educación, urbanización, saneamiento y otros) que han sido registrados en la MDS para su ejecución durante el año. La clasificación de proyectos Complementarios puede ser consultada en el Catálogo FAS 2016	Actividad	Trimestral	Gestión	0	0	100
2022	1	Nuevo León	Ciénega de Flores	33 - Aportaciones Federales para Entidades Federativas y Municipios	004	FAS Municipal y Demarcaciones Territoriales del Distrito Federal	2 - Vivienda y Servicios a la Comunidad	7 - Desarrollo Regional	5 - Fondo de Aportaciones para la Infraestructura Social	Porcentaje de proyectos de contribución directa registrados en la MDS	Permite conocer la proporción de proyectos clasificados como de contribución directa en el Catálogo FAS (proyectos de servicios básicos, salud, educación y alimentación) que han sido registrados en la MDS respecto al total de proyectos registrados en la MDS. La clasificación de proyectos Directos puede ser consultada en el Catálogo FAS 2016	Actividad	Trimestral	Gestión	0	0	N/D

[Handwritten signature]



Ciclo Trimestre	Entidad Federativa	Municipio	Ramo	Programa Presupuestario	Nombre del Programa Presupuestario	Función	Subfunción	Actividad Institucional	Nombre del Indicador	Definición del indicador	Nivel del Indicador	Frecuencia de Medición	Tipo	Meta programada	Meta Modificada	Avance (%)
2022	Nuevo León	Ciénega de Flores	33 - Aportaciones Federales para Entidades Federativas y Municipios	0004	FAS Municipal y de las Demarcaciones Territoriales del Distrito Federal	2 - Vivienda y Servicios a la Comunidad	7 - Desarrollo Regional	5 - Fondo de Aportaciones para la Infraestructura Social	Porcentaje de proyectos registrados en la MIDS	Permite conocer el número de otros proyectos (proyectos especiales) registrados en la MIDS para su ejecución durante el año. La clasificación de proyectos Complementarios puede ser consultada en el Catálogo como directo o complementario puede considerarse como proyecto especial	Actividad	Trimestral	Gestión	0	0	100
2022	Nuevo León	Dorón Arroyo	33 - Aportaciones Federales para Entidades Federativas y Municipios	0004	FAS Municipal y de las Demarcaciones Territoriales del Distrito Federal	2 - Vivienda y Servicios a la Comunidad	7 - Desarrollo Regional	5 - Fondo de Aportaciones para la Infraestructura Social	Porcentaje de proyectos Complementarios registrados en la MIDS	Permite conocer el número de proyectos clasificados como complementarios en el Catálogo FAS (educación, urbanización, infraestructura productiva, recreativa) y que no han sido ejecutados durante el año. La clasificación de proyectos Complementarios puede ser consultada en el Catálogo FAS 2016	Actividad	Trimestral	Gestión	0	0	100
2022	Nuevo León	Dorón Arroyo	33 - Aportaciones Federales para Entidades Federativas y Municipios	0004	FAS Municipal y de las Demarcaciones Territoriales del Distrito Federal	2 - Vivienda y Servicios a la Comunidad	7 - Desarrollo Regional	5 - Fondo de Aportaciones para la Infraestructura Social	Porcentaje de proyectos de contribución directa registrados en la MIDS	Permite conocer la proporción de proyectos clasificados como de contribución directa en el Catálogo FAS (proyectos de servicios básicos, calidad y bienestar de la vivienda, salud, recreativa) y que no han sido ejecutados durante el año. La clasificación de proyectos Directos puede ser consultada en el Catálogo FAS 2016	Actividad	Trimestral	Gestión	0	0	N/D
2022	Nuevo León	Dorón Arroyo	33 - Aportaciones Federales para Entidades Federativas y Municipios	0004	FAS Municipal y de las Demarcaciones Territoriales del Distrito Federal	2 - Vivienda y Servicios a la Comunidad	7 - Desarrollo Regional	5 - Fondo de Aportaciones para la Infraestructura Social	Porcentaje de otros proyectos registrados en la MIDS	Permite conocer el número de otros proyectos (proyectos PREDIM, proyectos de Gastos Indirectos y Proyectos Especiales) registrados en la MIDS para su ejecución durante el año. La clasificación de proyectos Complementarios puede ser consultada en el Catálogo FAS 2016. Todo proyecto no considerado en el Catálogo FAS puede considerarse como proyecto especial	Actividad	Trimestral	Gestión	0	0	100

[Handwritten signature]



Ciclo Trimestral	Entidad Federativa	Municipio	Ramo	Programa Presupuestario	Nombre del Presupuesto	Función	Subfunción	Actividad Institucional	Nombre del Indicador	Definición del Indicador	Nivel del Indicador	Frecuencia de Medición	Tipo	Meta programada	Meta Modificada	Avance (%)
2022	Nuevo León	Doctor Coahuila	33 - Aportaciones Federales para Entidades Federativas y Municipios	0004	FAS Municipal y de las Demarcaciones Territoriales del Distrito Federal	2 - Vivienda y Servicios a la Comunidad	7 - Desarrollo Regional	5 - Fondo de Aportaciones para la Infraestructura Social	Porcentaje de Proyectos Complementarios registrados en la MIDS	Permite conocer el número de proyectos clasificados como FAS (reducción, urbanización, infraestructura productiva, saneamiento) que han sido ejecutados en la MIDS para su clasificación de proyectos complementarios en el Catálogo FAS 2016	Actividad	Trimestral	Gestión	0	0	100
2022	Nuevo León	Doctor Coahuila	33 - Aportaciones Federales para Entidades Federativas y Municipios	0004	FAS Municipal y de las Demarcaciones Territoriales del Distrito Federal	2 - Vivienda y Servicios a la Comunidad	7 - Desarrollo Regional	5 - Fondo de Aportaciones para la Infraestructura Social	Porcentaje de Proyectos de contribución directa registrados en la MIDS	Permite conocer la proporción de proyectos clasificados como FAS (reducción, urbanización, servicios básicos, calidad y espacios de la vivienda, salud, educación y alimentación, respecto del total de proyectos registrados en la MIDS para su clasificación durante el año. La clasificación de proyectos Directos puede ser consultada en el Catálogo FAS 2016	Actividad	Trimestral	Gestión	0	0	N/D
2022	Nuevo León	Doctor Coahuila	33 - Aportaciones Federales para Entidades Federativas y Municipios	0004	FAS Municipal y de las Demarcaciones Territoriales del Distrito Federal	2 - Vivienda y Servicios a la Comunidad	7 - Desarrollo Regional	5 - Fondo de Aportaciones para la Infraestructura Social	Porcentaje de otros proyectos registrados en la MIDS	Permite conocer el número de otros proyectos (proyectos PRODIM, proyectos de Gastos Indirectos y Proyectos Especiales) registrados en la MIDS para su ejecución durante el año. La clasificación de otros proyectos puede ser consultada en el Catálogo FAS 2016. Todo proyecto no considerado en el Catálogo como directo o complementario puede considerarse como proyecto especial	Actividad	Trimestral	Gestión	0	0	100
2022	Nuevo León	Doctor Coahuila	33 - Aportaciones Federales para Entidades Federativas y Municipios	0004	FAS Municipal y de las Demarcaciones Territoriales del Distrito Federal	2 - Vivienda y Servicios a la Comunidad	7 - Desarrollo Regional	5 - Fondo de Aportaciones para la Infraestructura Social	Porcentaje de Proyectos Complementarios registrados en la MIDS	Permite conocer el número de proyectos clasificados como complementarios en el Catálogo FAS (reducción, urbanización, saneamiento) y que han sido ejecutados en la MIDS para su clasificación durante el año. La clasificación de proyectos complementarios puede ser consultada en el Catálogo FAS 2016	Actividad	Trimestral	Gestión	0	0	100

[Handwritten signature]



Ciclo Trimestral	Entidad Federativa	Municipio	Ramo	Programa Presupuestario	Nombre del Programa Presupuestario	Función	Subfunción	Actividad Institucional	Nombre del Indicador	Definición del Indicador	Nivel del Indicador	Frecuencia de Medición	Tipo	Meta programada	Meta Modificada	Avance (%)
2022	Nuevo León	Doctor González	33 - Aportaciones Federales para Entidades Federativas y Municipios	004	FAS Municipal y de las Demarcaciones Territoriales del Distrito Federal	2 - Vivienda y Servicios a la Comunidad	7 - Desarrollo Regional	5 - Fondo de Aportaciones para la Infraestructura Social	Porcentaje de proyectos de contribución directa registrados en la MIDS	Permite conocer la proporción de proyectos clasificados como complementarios en el Catálogo FAS (proyectos de apoyo de la vivienda, salud, educación y alimentación) respecto del total de proyectos que han sido registrados en la MIDS. La clasificación de proyectos Directos puede ser consultada en el Catálogo FAS 2016	Actividad	Trimestral	Gestión	0	0	N/D
2022	Nuevo León	Doctor González	33 - Aportaciones Federales para Entidades Federativas y Municipios	004	FAS Municipal y de las Demarcaciones Territoriales del Distrito Federal	2 - Vivienda y Servicios a la Comunidad	7 - Desarrollo Regional	5 - Fondo de Aportaciones para la Infraestructura Social	Porcentaje de otros proyectos registrados en la MIDS	Permite conocer el porcentaje de otros proyectos (proyectos PRODIM, proyectos de Gastos Indirectos y Proyectos Especiales) registrados en la MIDS para su ejecución durante el año. La clasificación de proyectos puede ser consultada en el Catálogo FAS 2016. Todo proyecto no considerado en el Catálogo como directo o complementario puede considerarse como proyecto especial	Actividad	Trimestral	Gestión	0	0	100
2022	Nuevo León	El Carmen	33 - Aportaciones Federales para Entidades Federativas y Municipios	004	FAS Municipal y de las Demarcaciones Territoriales del Distrito Federal	2 - Vivienda y Servicios a la Comunidad	7 - Desarrollo Regional	5 - Fondo de Aportaciones para la Infraestructura Social	Porcentaje de proyectos de contribución directa registrados en la MIDS	Permite conocer el número de proyectos clasificados como complementarios en el Catálogo FAS (educación, urbanización, apoyo de la vivienda, salud, alimentación) que han sido registrados en la MIDS para su ejecución durante el año. La clasificación de proyectos puede ser consultada en el Catálogo FAS 2016	Actividad	Trimestral	Gestión	0	0	100
2022	Nuevo León	El Carmen	33 - Aportaciones Federales para Entidades Federativas y Municipios	004	FAS Municipal y de las Demarcaciones Territoriales del Distrito Federal	2 - Vivienda y Servicios a la Comunidad	7 - Desarrollo Regional	5 - Fondo de Aportaciones para la Infraestructura Social	Porcentaje de proyectos de contribución directa registrados en la MIDS	Permite conocer la proporción de proyectos clasificados como de contribución directa en el Catálogo FAS (proyectos de apoyo de la vivienda, salud, educación y alimentación) respecto del total de proyectos que han sido registrados en la MIDS para su ejecución durante el año. La clasificación de proyectos puede ser consultada en el Catálogo FAS 2016	Actividad	Trimestral	Gestión	0	0	N/D

11 de 39

Handwritten signature and initials.



Ciclo	Trimestre	Entidad Federativa	Municipio	Ramo	Programa Presupuestario	Nombre del Responsable Presupuestario	Función	Subfunción	Actividad Institucional	Nombre del Indicador	Definición del Indicador	Nivel del Indicador	Frecuencia de Medición	Tipo	Meta programada	Meta Modificada	Avance (%)
2022	1	Nuevo León	El Carmen	33 - Aportaciones Federales para las Entidades Federativas y Municipios	1004	FAS Municipal y de las Demarcaciones Territoriales del Distrito Federal	2 - Vivienda y Servicios a la Comunidad	7 - Desarrollo Regional	5 - Fondo de Aportaciones para la Infraestructura Social	Porcentaje de proyectos registrados en la MIDS	Permite conocer el número de otros proyectos (proyectos Productivos y Proyectos Especiales) registrados en la MIDS para su ejecución durante el año. La clasificación de proyectos Complementarios puede ser consultada en el Catálogo como directo o complementario puede considerarse como proyecto especial	Actividad	Trimestral	Gestión	0	0	100
2022	1	Nuevo León	Galeana	33 - Aportaciones Federales para las Entidades Federativas y Municipios	1004	FAS Municipal y de las Demarcaciones Territoriales del Distrito Federal	2 - Vivienda y Servicios a la Comunidad	7 - Desarrollo Regional	5 - Fondo de Aportaciones para la Infraestructura Social	Porcentaje de proyectos Complementarios registrados en la MIDS	Permite conocer el número de proyectos clasificados como complementarios en el Catálogo FAS (educación, urbanización, infraestructura productiva, otros) para su ejecución durante el año. La clasificación de proyectos Complementarios puede ser consultada en el Catálogo FAS 2016	Actividad	Trimestral	Gestión	0	0	100
2022	1	Nuevo León	Galeana	33 - Aportaciones Federales para las Entidades Federativas y Municipios	1004	FAS Municipal y de las Demarcaciones Territoriales del Distrito Federal	2 - Vivienda y Servicios a la Comunidad	7 - Desarrollo Regional	5 - Fondo de Aportaciones para la Infraestructura Social	Porcentaje de proyectos de contribución directa en la MIDS	Permite conocer la proporción de proyectos clasificados como de contribución directa en el Catálogo FAS (proyectos de servicios básicos, salud, espacios de la vivienda, calli, respecto del total de proyectos que han sido registrados en la MIDS para su ejecución durante el año. La clasificación de proyectos directos puede ser consultada en el Catálogo FAS 2016	Actividad	Trimestral	Gestión	0	0	N/D
2022	1	Nuevo León	Galeana	33 - Aportaciones Federales para las Entidades Federativas y Municipios	1004	FAS Municipal y de las Demarcaciones Territoriales del Distrito Federal	2 - Vivienda y Servicios a la Comunidad	7 - Desarrollo Regional	5 - Fondo de Aportaciones para la Infraestructura Social	Porcentaje de otros proyectos registrados en la MIDS	Permite conocer el número de otros proyectos (proyectos PRODDM, proyectos de Gastos Personales y Proyectos Especiales) registrados en la MIDS para su ejecución durante el año. La clasificación de proyectos Complementarios puede ser consultada en el Catálogo FAS 2016. Todo proyecto no considerado en el Catálogo como directo o complementario puede considerarse como proyecto especial	Actividad	Trimestral	Gestión	0	0	100



Ciclo	Trimestre	Entidad Federativa	Municipio	Ramo	Programa Presupuestario	Nombre del Programa Presupuestario	Función	Subfunción	Actividad Institucional	Nombre del Indicador	Definición del Indicador	Nivel del Indicador	Frecuencia de Medición	Tipo	Meta programada	Meta Modificada	Avance (%)
2022	1	Nuevo León	García	33 - Aportaciones Federales para Entidades Federativas y Municipios	0004	FAS Municipal y Demarcaciones Territoriales del Distrito Federal	2 - Vivienda y Servicios a la Comunidad	7 - Desarrollo Regional	5 - Fondo de Aportaciones para la Infraestructura Social	Porcentaje de proyectos complementarios registrados en la MIDS	Permite conocer el número de proyectos clasificados como complementarios en el Catálogo FAS (educación, urbanización, infraestructura productiva, saneamiento) y que han sido registrados en la MIDS para su ejecución durante el año. La clasificación de proyectos complementarios puede ser consultada en el Catálogo FAS 2016	Actividad	Trimestral	Gestión	0	0	100
2022	1	Nuevo León	García	33 - Aportaciones Federales para Entidades Federativas y Municipios	0004	FAS Municipal y Demarcaciones Territoriales del Distrito Federal	2 - Vivienda y Servicios a la Comunidad	7 - Desarrollo Regional	5 - Fondo de Aportaciones para la Infraestructura Social	Porcentaje de proyectos de contribución directa registrados en la MIDS	Permite conocer la proporción de proyectos clasificados como complementarios en el Catálogo FAS (proyectos de servicios básicos, salubridad y espacios de la vivienda, salud, educación y alimentación) respecto del total de proyectos registrados en la MIDS para su ejecución durante el año. La clasificación de proyectos directos puede ser consultada en el Catálogo FAS 2016	Actividad	Trimestral	Gestión	0	0	N/D
2022	1	Nuevo León	García	33 - Aportaciones Federales para Entidades Federativas y Municipios	0004	FAS Municipal y Demarcaciones Territoriales del Distrito Federal	2 - Vivienda y Servicios a la Comunidad	7 - Desarrollo Regional	5 - Fondo de Aportaciones para la Infraestructura Social	Porcentaje de otros proyectos registrados en la MIDS	Permite conocer el número de otros proyectos (proyectos PRODIM, proyectos de Gastos Indirectos y Proyectos Especiales) registrados en la MIDS para su ejecución durante el año. La clasificación de otros proyectos puede ser consultada en el Catálogo FAS 2016. Todo proyecto no considerado en el Catálogo como directo o complementario puede considerarse como proyecto Especial	Actividad	Trimestral	Gestión	0	0	100
2022	1	Nuevo León	García Bravo	33 - Aportaciones Federales para Entidades Federativas y Municipios	0006	FAS Municipal y Demarcaciones Territoriales del Distrito Federal	2 - Vivienda y Servicios a la Comunidad	7 - Desarrollo Regional	5 - Fondo de Aportaciones para la Infraestructura Social	Porcentaje de proyectos complementarios registrados en la MIDS	Permite conocer el número de proyectos clasificados como complementarios en el Catálogo FAS (educación, urbanización, saneamiento) y que han sido registrados en la MIDS para su ejecución durante el año. La clasificación de proyectos complementarios puede ser consultada en el Catálogo FAS 2016	Actividad	Trimestral	Gestión	0	0	100

13 de 39

[Handwritten signature]



Ciclo Trimestre	Entidad Federativa	Municipio	Ramo	Programa Presupuestario	Nombre del Programa Presupuestario	Función	Subfunción	Actividad Institucional	Nombre del Indicador	Definición del indicador	Nivel del Indicador	Frecuencia de Medición	Tipo	Meta programada	Meta Modificada	Avance (%)
2022	Nuevo León	General Bravo	33 - Aportaciones Federales para Entidades Federativas y Municipios	004	FAS Municipal y de las Demarcaciones Territoriales del Distrito Federal	2 - Vivienda y Servicios a la Comunidad	7 - Desarrollo Regional	5 - Fondo de Aportaciones para la Infraestructura Social	Porcentaje de proyectos de contribución directa registrados en la MIDS	Permite conocer la proporción de proyectos clasificados como complementarios en el Catálogo FAS (proyectos de servicios básicos, calidad y espacios de la vivienda, salud, educación y alimentación) respecto del total de proyectos que han sido registrados en la MIDS. La clasificación de proyectos Directos puede ser consultada en el Catálogo FAS 2016	Actividad	Trimestral	Gestión	0	0	N/D
2022	Nuevo León	General Bravo	33 - Aportaciones Federales para Entidades Federativas y Municipios	004	FAS Municipal y de las Demarcaciones Territoriales del Distrito Federal	2 - Vivienda y Servicios a la Comunidad	7 - Desarrollo Regional	5 - Fondo de Aportaciones para la Infraestructura Social	Porcentaje de otros proyectos registrados en la MIDS	Permite conocer el número de otros proyectos (proyectos PRODIM, proyectos de Gastos Indirectos y Proyectos Especiales) registrados en la MIDS para su ejecución durante el año. La clasificación de proyectos puede ser consultada en el Catálogo FAS 2016. Todo proyecto no considerado en el Catálogo como directo e complementario puede considerarse como proyecto especial	Actividad	Trimestral	Gestión	0	0	100
2022	Nuevo León	General Escobedo	33 - Aportaciones Federales para Entidades Federativas y Municipios	004	FAS Municipal y de las Demarcaciones Territoriales del Distrito Federal	2 - Vivienda y Servicios a la Comunidad	7 - Desarrollo Regional	5 - Fondo de Aportaciones para la Infraestructura Social	Porcentaje de proyectos complementarios registrados en la MIDS	Permite conocer el número de proyectos clasificados como complementarios en el Catálogo FAS (educación, urbanización, servicios básicos, calidad y espacios de la vivienda, salud, educación y alimentación) que han sido registrados en la MIDS para su ejecución durante el año. La clasificación de proyectos puede ser consultada en el Catálogo FAS 2016. Complementarios puede ser consultados en el Catálogo FAS 2016	Actividad	Trimestral	Gestión	0	0	100
2022	Nuevo León	General Escobedo	33 - Aportaciones Federales para Entidades Federativas y Municipios	004	FAS Municipal y de las Demarcaciones Territoriales del Distrito Federal	2 - Vivienda y Servicios a la Comunidad	7 - Desarrollo Regional	5 - Fondo de Aportaciones para la Infraestructura Social	Porcentaje de proyectos de contribución directa registrados en la MIDS	Permite conocer la proporción de proyectos clasificados como de contribución directa en el Catálogo FAS (proyectos de servicios básicos, calidad y espacios de la vivienda, salud, educación y alimentación) respecto del total de proyectos que han sido registrados en la MIDS. La clasificación de proyectos Directos puede ser consultada en el Catálogo FAS 2016	Actividad	Trimestral	Gestión	0	0	N/D

Mano
10



Ciclo Trimestre	Entidad Federativa	Municipio	Ramo	Programa Presupuestario	Nombre del Programa Presupuestario	Función	Subfunción	Actividad Institucional	Nombre del Indicador	Definición del Indicador	Nivel del Indicador	Frecuencia de Medición	Tipo	Meta programada	Meta Modificada	Avance (%)
2022	Nuevo León	General Escobedo	33 - Aportaciones Federales para Entidades Federativas y Municipios	004	FAS Municipal y de las Demarcaciones Territoriales del Distrito Federal	2 - Vivienda y Servicios a la Comunidad	7 - Desarrollo Regional	5 - Fondo de Aportaciones para la Infraestructura Social	Porcentaje de proyectos registrados en la MIDS	Permite conocer el número de otros proyectos (proyectos de vivienda, proyectos especiales) registrados en la MIDS para su ejecución durante el año. La clasificación de proyectos complementarios puede ser consultada en el Catálogo FAS 2016. Todo proyecto considerado en el Catálogo como directo o complementario puede considerarse como proyecto especial	Actividad	Trimestral	Gestión	0	0	100
2022	Nuevo León	General Torón	33 - Aportaciones Federales para Entidades Federativas y Municipios	004	FAS Municipal y de las Demarcaciones Territoriales del Distrito Federal	2 - Vivienda y Servicios a la Comunidad	7 - Desarrollo Regional	5 - Fondo de Aportaciones para la Infraestructura Social	Porcentaje de proyectos registrados en la MIDS	Permite conocer el número de proyectos clasificados como complementarios en el Catálogo FAS (educación, urbanización, infraestructura productiva, saneamiento) y que han sido ejecutados durante el año. La clasificación de proyectos complementarios puede ser consultada en el Catálogo FAS 2016	Actividad	Trimestral	Gestión	0	0	100
2022	Nuevo León	General Torón	33 - Aportaciones Federales para Entidades Federativas y Municipios	004	FAS Municipal y de las Demarcaciones Territoriales del Distrito Federal	2 - Vivienda y Servicios a la Comunidad	7 - Desarrollo Regional	5 - Fondo de Aportaciones para la Infraestructura Social	Porcentaje de proyectos de contribución directa registrados en la MIDS	Permite conocer la proporción de proyectos clasificados como de contribución directa en el Catálogo FAS (proyectos de servicios básicos, celdas y espacios de la vivienda, salud, etc.) para su ejecución durante el año. La clasificación de proyectos que han sido registrados en la MIDS para su ejecución durante el año. La clasificación de proyectos directos puede ser consultada en el Catálogo FAS 2016	Actividad	Trimestral	Gestión	0	0	N/D
2022	Nuevo León	General Torón	33 - Aportaciones Federales para Entidades Federativas y Municipios	004	FAS Municipal y de las Demarcaciones Territoriales del Distrito Federal	2 - Vivienda y Servicios a la Comunidad	7 - Desarrollo Regional	5 - Fondo de Aportaciones para la Infraestructura Social	Porcentaje de otros proyectos registrados en la MIDS	Permite conocer el número de otros proyectos (proyectos PRODIM, proyectos de Gastos Indirectos y Proyectos Especiales) registrados en la MIDS para su ejecución durante el año. La clasificación de proyectos complementarios puede ser consultada en el Catálogo FAS 2016. Todo proyecto no considerado en el Catálogo como directo o complementario puede considerarse como proyecto especial	Actividad	Trimestral	Gestión	0	0	100

[Handwritten signature]



Ciclo	Trimestre	Entidad Federativa	Municipio	Ramo	Programa Presupuestario	Nombre del Programa Presupuestario	Función	Subfunción	Actividad Institucional	Nombre del Indicador	Definición del indicador	Nivel del Indicador	Frecuencia de Medición	Tipo	Meta programada	Meta Modificada	Avance (%)
2022	1	Nuevo León	General Treviño	33 - Aportaciones Federales para Entidades Federativas y Municipios	1004	FAS Municipal y de las Demarcaciones Territoriales del Distrito Federal	2.- Vivienda y Servicios a la Comunidad	7- Desarrollo Regional	5- Fondo de Aportaciones para la Infraestructura Social	Porcentaje de proyectos de Complementos registrados en la MIDS	Permite conocer el número de proyectos clasificados como Complementos de FAS (educación, urbanización, infraestructura productiva, saneamiento) y que han sido registrados en la MIDS para su ejecución durante el año. La clasificación de proyectos complementarios puede ser consultada en el Catálogo FAS 2016	Actividad	Trimestral	Gestión	0	0	100
2022	1	Nuevo León	General Treviño	33 - Aportaciones Federales para Entidades Federativas y Municipios	1004	FAS Municipal y de las Demarcaciones Territoriales del Distrito Federal	2.- Vivienda y Servicios a la Comunidad	7- Desarrollo Regional	5- Fondo de Aportaciones para la Infraestructura Social	Porcentaje de proyectos de contribución directa registrados en la MIDS	Permite conocer la proporción de proyectos clasificados como Complementos de FAS (educación, urbanización, servicios básicos, salud y equipación de la vivienda, salud, educación y alimentación) respecto del total de proyectos registrados en la MIDS para su ejecución durante el año. La clasificación de proyectos directos puede ser consultada en el Catálogo FAS 2016	Actividad	Trimestral	Gestión	0	0	N/D
2022	1	Nuevo León	General Treviño	33 - Aportaciones Federales para Entidades Federativas y Municipios	1004	FAS Municipal y de las Demarcaciones Territoriales del Distrito Federal	2.- Vivienda y Servicios a la Comunidad	7- Desarrollo Regional	5- Fondo de Aportaciones para la Infraestructura Social	Porcentaje de otros proyectos registrados en la MIDS	Permite conocer el número de otros proyectos (proyectos PRODIM, proyectos de Gastos Indirectos y Proyectos Especiales) registrados en la MIDS para su ejecución durante el año. La clasificación de otros proyectos puede ser consultada en el Catálogo FAS 2016. Todo proyecto no considerado en el Catálogo como directo o complementario puede considerarse como proyecto especial	Actividad	Trimestral	Gestión	0	0	100
2022	1	Nuevo León	General Zaragoza	33 - Aportaciones Federales para Entidades Federativas y Municipios	1004	FAS Municipal y de las Demarcaciones Territoriales del Distrito Federal	2.- Vivienda y Servicios a la Comunidad	7- Desarrollo Regional	5- Fondo de Aportaciones para la Infraestructura Social	Porcentaje de proyectos de Complementos registrados en la MIDS	Permite conocer el número de proyectos clasificados como complementarios en el Catálogo FAS (educación, urbanización, infraestructura productiva, saneamiento) y que han sido registrados en la MIDS para su ejecución durante el año. La clasificación de proyectos complementarios puede ser consultada en el Catálogo FAS 2016	Actividad	Trimestral	Gestión	0	0	100

[Handwritten signature]



Ciclo	Trimestre	Entidad Federativa	Municipio	Ramo	Programa Presupuestario	Nombre del Programa Presupuestario	Función	Subsección	Actividad Institucional	Nombre del Indicador	Definición del Indicador	Nivel del Indicador	Frecuencia de Medición	Tipo	Meta programada	Meta Modificada	Avance (%)
2022	1	Nuevo León	General Zaragoza	33 - Aportaciones Federales para Entidades Federativas y Municipios	0004	FAS Municipal y Demarcaciones Territoriales del Distrito Federal	2 - Vivienda y Servicios a la Comunidad	7 - Desarrollo Regional	5 - Fondo de Aportaciones para la Infraestructura Social	Porcentaje de contribución directa registrada en la MIDS	Permite conocer la proporción de proyectos clasificados como complementarios en el Catálogo FAS (proyectos de servicios básicos, salud, educación y alimentación) que han sido registrados en la MIDS para su ejecución durante el año. La clasificación de proyectos Directos puede ser consultada en el Catálogo FAS 2016	Actividad	Trimestral	Gestión	0	0	N/D
2022	1	Nuevo León	General Zaragoza	33 - Aportaciones Federales para Entidades Federativas y Municipios	0004	FAS Municipal y Demarcaciones Territoriales del Distrito Federal	2 - Vivienda y Servicios a la Comunidad	7 - Desarrollo Regional	5 - Fondo de Aportaciones para la Infraestructura Social	Porcentaje de contribución directa registrada en la MIDS	Permite conocer el número de proyectos clasificados como complementarios en el Catálogo FAS (proyectos de servicios básicos, salud, educación y alimentación) registrados en la MIDS para su ejecución durante el año. La clasificación de proyectos Directos puede ser consultada en el Catálogo FAS 2016. Todo proyecto no considerado en el Catálogo como directo o complementario puede considerarse como proyecto especial	Actividad	Trimestral	Gestión	0	0	100
2022	1	Nuevo León	General Zúñiga	33 - Aportaciones Federales para Entidades Federativas y Municipios	0004	FAS Municipal y Demarcaciones Territoriales del Distrito Federal	2 - Vivienda y Servicios a la Comunidad	7 - Desarrollo Regional	5 - Fondo de Aportaciones para la Infraestructura Social	Porcentaje de contribución directa registrada en la MIDS	Permite conocer el número de proyectos clasificados como complementarios en el Catálogo FAS (educación, urbanización, infraestructura propulsora) registrados en la MIDS para su ejecución durante el año. La clasificación de proyectos puede ser consultada en el Catálogo FAS 2016	Actividad	Trimestral	Gestión	0	0	100
2022	1	Nuevo León	General Zúñiga	33 - Aportaciones Federales para Entidades Federativas y Municipios	0004	FAS Municipal y Demarcaciones Territoriales del Distrito Federal	2 - Vivienda y Servicios a la Comunidad	7 - Desarrollo Regional	5 - Fondo de Aportaciones para la Infraestructura Social	Porcentaje de contribución directa registrada en la MIDS	Permite conocer la proporción de proyectos clasificados como complementarios en el Catálogo FAS (proyectos de servicios básicos, salud, educación y alimentación) que han sido registrados en la MIDS para su ejecución durante el año. La clasificación de proyectos Directos puede ser consultada en el Catálogo FAS 2016	Actividad	Trimestral	Gestión	0	0	N/D

[Handwritten signature]



Ciclo	Trimestre	Entidad Federativa	Municipio	Ramo	Programa Presupuestario	Nombre del Programa Presupuestario	Función	Subfunción	Actividad Institucional	Nombre del Indicador	Definición del indicador	Nivel del Indicador	Frecuencia de Medición	Tipo	Meta programada	Meta Modificada	Avance (%)
2022	1	Nuevo León	General Zúruza	33 - Aportaciones Federales para Entidades Federativas y Municipios	004	FAS Municipal y Demarcaciones de las Territoriales del Distrito Federal	2 - Vivienda y Servicios a la Comunidad	7 - Desarrollo Regional	5 - Fondo de Aportaciones para la Infraestructura Social	Porcentaje de proyectos registrados en la MIDS	Permite conocer el número de otros proyectos (proyectos PRODIM, proyectos de Gastos Especiales) registrados en la MIDS para su ejecución durante el año. La clasificación de proyectos Complementarios puede ser consultada en el Catálogo FAS 2016. Todo proyecto no considerado en el Catálogo como directo o complementario puede considerarse como proyecto especial.	Actividad	Trimestral	Gestión	0	0	100
2022	1	Nuevo León	Guadalupe	33 - Aportaciones Federales para Entidades Federativas y Municipios	004	FAS Municipal y Demarcaciones de las Territoriales del Distrito Federal	2 - Vivienda y Servicios a la Comunidad	7 - Desarrollo Regional	5 - Fondo de Aportaciones para la Infraestructura Social	Porcentaje de proyectos Complementarios registrados en la MIDS	Permite conocer el número de proyectos clasificados como complementarios en el Catálogo FAS (rehabilitación, urbanización, infraestructura productiva, saneamiento) y que han sido ejecutados durante el año. La clasificación de proyectos Complementarios puede ser consultada en el Catálogo FAS 2016.	Actividad	Trimestral	Gestión	0	0	100
2022	1	Nuevo León	Guadalupe	33 - Aportaciones Federales para Entidades Federativas y Municipios	004	FAS Municipal y Demarcaciones de las Territoriales del Distrito Federal	2 - Vivienda y Servicios a la Comunidad	7 - Desarrollo Regional	5 - Fondo de Aportaciones para la Infraestructura Social	Porcentaje de proyectos de contribución directa registrados en la MIDS	Permite conocer la proporción de proyectos clasificados como de contribución directa en el Catálogo FAS (proyectos de servicios básicos, calidad y espacios de la vivienda, salud, etc.) en el total de proyectos que han sido registrados en la MIDS para su ejecución durante el año. La clasificación de proyectos Directos puede ser consultada en el Catálogo FAS 2016.	Actividad	Trimestral	Gestión	0	0	N/D
2022	1	Nuevo León	Guadalupe	33 - Aportaciones Federales para Entidades Federativas y Municipios	004	FAS Municipal y Demarcaciones de las Territoriales del Distrito Federal	2 - Vivienda y Servicios a la Comunidad	7 - Desarrollo Regional	5 - Fondo de Aportaciones para la Infraestructura Social	Porcentaje de otros proyectos registrados en la MIDS	Permite conocer el número de otros proyectos (proyectos PRODIM, proyectos de Gastos Especiales) registrados en la MIDS para su ejecución durante el año. La clasificación de proyectos Complementarios puede ser consultada en el Catálogo FAS 2016. Todo proyecto no considerado en el Catálogo como directo o complementario puede considerarse como proyecto especial.	Actividad	Trimestral	Gestión	0	0	100

[Handwritten signature]



Ciclo Trimestre	Entidad Federativa	Municipio	Ramo	Programa Presupuestario	Nombre del Programa Presupuestario	Función	Sublunción	Actividad Institucional	Nombre del Indicador	Definición del Indicador	Nivel del Indicador	Frecuencia de Medición	Tipo	Meta programada	Meta Modificada	Avance (%)
2022 1	Nuevo León	Hidalgo	33 - Aportaciones Federales para Entidades Federativas y Municipios	004	FAS Municipal y Demarcaciones Territoriales del Distrito Federal	2 - Vivienda y Servicios a la Comunidad	7 - Desarrollo Regional	5 - Fondo de Aportaciones para la Infraestructura Social	Porcentaje de proyectos Complementarios registrados en la MIDS	Permite conocer el número de proyectos clasificados como Complementarios en el Catálogo FAS (Iniciativa de Infraestructura productiva, saneamiento) que han sido ejecutados durante el año. La clasificación de proyectos Complementarios puede ser consultada en el Catálogo FAS 2016	Actividad	Trimestral	Gestión	0	0	100
2022 1	Nuevo León	Hidalgo	33 - Aportaciones Federales para Entidades Federativas y Municipios	004	FAS Municipal y Demarcaciones Territoriales del Distrito Federal	2 - Vivienda y Servicios a la Comunidad	7 - Desarrollo Regional	5 - Fondo de Aportaciones para la Infraestructura Social	Porcentaje de proyectos de contribución directa registrados en la MIDS	Permite conocer la proporción de proyectos clasificados como Directos en el Catálogo FAS (Iniciativas de servicios básicos, calidad y espacios de la vivienda, salud, educación y alimentación) respecto del total de proyectos que han sido registrados en la MIDS. La clasificación de proyectos Directos puede ser consultada en el Catálogo FAS 2016	Actividad	Trimestral	Gestión	0	0	N/D
2022 1	Nuevo León	Hidalgo	33 - Aportaciones Federales para Entidades Federativas y Municipios	004	FAS Municipal y Demarcaciones Territoriales del Distrito Federal	2 - Vivienda y Servicios a la Comunidad	7 - Desarrollo Regional	5 - Fondo de Aportaciones para la Infraestructura Social	Porcentaje de otros proyectos registrados en la MIDS	Permite conocer el número de otros proyectos (proyectos PRODIM, proyectos de Ganos Especiales) registradas en la MIDS para su ejecución durante el año. La clasificación de otros Complementarios en el Catálogo FAS 2016. Todo proyecto no considerado en el Catálogo como directo o complementario puede considerarse como proyecto especial	Actividad	Trimestral	Gestión	0	0	100
2022 1	Nuevo León	Higuera	33 - Aportaciones Federales para Entidades Federativas y Municipios	004	FAS Municipal y Demarcaciones Territoriales del Distrito Federal	2 - Vivienda y Servicios a la Comunidad	7 - Desarrollo Regional	5 - Fondo de Aportaciones para la Infraestructura Social	Porcentaje de proyectos Complementarios registrados en la MIDS	Permite conocer el número de proyectos clasificados como Complementarios en el Catálogo FAS (Educación, urbanización, saneamiento) que han sido ejecutados durante el año. La clasificación de proyectos Complementarios puede ser consultada en el Catálogo FAS 2016	Actividad	Trimestral	Gestión	0	0	100

Handwritten signature and initials



Ciclo	Trimestre	Entidad Federativa	Municipio	Ramo	Programa Presupuestario	Nombre del Programa Presupuestario	Función	Subfunción	Actividad Institucional	Nombre del Indicador	Definición del Indicador	Nivel del Indicador	Frecuencia de Medición	Tipo	Meta programada	Meta Modificada	Avance (%)
2022	1	Nuevo León	Higuera	33 - Aportaciones Federales para Entidades Federativas y Municipios	1004	FMS Municipal y Demarcaciones de los Territorios del Distrito Federal	2 - Vivienda y Servicios a la Comunidad	7 - Desarrollo Regional	5 - Fondo de Aportaciones para la Infraestructura Social	Porcentaje de proyectos de contribución directa registrados en la MIDS	Permite conocer la proporción de proyectos clasificados como complementarios en el Catálogo FAS (proyectos de servicios básicos, calidad y espacios de la vivienda, salud, educación y alimentación) respecto del total de proyectos que han sido registrados en la MIDS para su ejecución durante el año. La clasificación de proyectos Directos puede ser consultada en el Catálogo FAS 2016	Actividad	Trimestral	Gestión	0	0	N/D
2022	1	Nuevo León	Higuera	33 - Aportaciones Federales para Entidades Federativas y Municipios	1004	FMS Municipal y Demarcaciones de los Territorios del Distrito Federal	3 - Vivienda y Servicios a la Comunidad	7 - Desarrollo Regional	5 - Fondo de Aportaciones para la Infraestructura Social	Porcentaje de otros proyectos registrados en la MIDS	Permite conocer el número de otros proyectos (proyectos PRODIM, proyectos de Gastos Indirectos y Proyectos Especiales) registrados en la MIDS para su ejecución durante el año. La clasificación de proyectos puede ser consultada en el Catálogo FAS 2016. Todo proyecto no considerado en el Catálogo como directo o complementario puede considerarse como proyecto especial	Actividad	Trimestral	Gestión	0	0	100
2022	1	Nuevo León	Muñahuate	33 - Aportaciones Federales para Entidades Federativas y Municipios	1004	FMS Municipal y Demarcaciones de los Territorios del Distrito Federal	2 - Vivienda y Servicios a la Comunidad	7 - Desarrollo Regional	5 - Fondo de Aportaciones para la Infraestructura Social	Porcentaje de Complementarios registrados en la MIDS	Permite conocer el número de proyectos clasificados como complementarios en el Catálogo FAS (educación, urbanización, saneamiento y que han sido registrados en la MIDS para su ejecución durante el año. La clasificación de proyectos puede ser consultada en el Catálogo FAS 2016	Actividad	Trimestral	Gestión	0	0	100
2022	1	Nuevo León	Muñahuate	33 - Aportaciones Federales para Entidades Federativas y Municipios	1004	FMS Municipal y Demarcaciones de los Territorios del Distrito Federal	2 - Vivienda y Servicios a la Comunidad	7 - Desarrollo Regional	5 - Fondo de Aportaciones para la Infraestructura Social	Porcentaje de proyectos de contribución directa registrados en la MIDS	Permite conocer la proporción de proyectos clasificados como de contribución directa en el Catálogo FAS (proyectos de servicios básicos, calidad y espacios de la vivienda, salud, educación y alimentación) respecto del total de proyectos que han sido registrados en la MIDS para su ejecución durante el año. La clasificación de proyectos puede ser consultada en el Catálogo FAS 2016	Actividad	Trimestral	Gestión	0	0	N/D

Handwritten signature and initials



Ciclo Trimestre	Entidad Federativa	Municipio	Ramo	Programa Presupuestario	Nombre del Programa Presupuestario	Función	Subfunción	Actividad Institucional	Nombre del Indicador	Definición del Indicador	Nivel del Indicador	Frecuencia de Medición	Tipo	Meta programada	Meta Modificada	Avance (%)
2022	Nuevo León	Huahuasteca	33 - Aportaciones Federales para Entidades Federativas y Municipios	0004	FMS Municipal y Demarcaciones de las Territoriales del Distrito Federal	2 - Vivienda y Servicios a la Comunidad	7 - Desarrollo Regional	5 - Fondo de Aportaciones para la Infraestructura Social	Porcentaje de proyectos registrados en la MIDS	Permite conocer el número de otros proyectos (proyectos de vivienda, proyectos especiales) registrados en la MIDS para su ejecución durante el año. La clasificación de proyectos Complementarios puede ser consultada en el Catálogo FAS 2016. Todo proyecto no considerado en el Catálogo como directo o complementario puede considerarse como proyecto especial	Actividad	Trimestral	Gestión	0	0	100
2022	Nuevo León	Irumbe	33 - Aportaciones Federales para Entidades Federativas y Municipios	0004	FMS Municipal y Demarcaciones de las Territoriales del Distrito Federal	2 - Vivienda y Servicios a la Comunidad	7 - Desarrollo Regional	5 - Fondo de Aportaciones para la Infraestructura Social	Porcentaje de proyectos Complementarios registrados en la MIDS	Permite conocer el número de proyectos clasificados como complementarios en el Catálogo FMS (educación, urbanización, infraestructura productiva, recreación) y que han sido registrados en la MIDS para su ejecución durante el año. La clasificación de proyectos Complementarios puede ser consultada en el Catálogo FMS 2016	Actividad	Trimestral	Gestión	0	0	100
2022	Nuevo León	Irumbe	33 - Aportaciones Federales para Entidades Federativas y Municipios	0004	FMS Municipal y Demarcaciones de las Territoriales del Distrito Federal	2 - Vivienda y Servicios a la Comunidad	7 - Desarrollo Regional	5 - Fondo de Aportaciones para la Infraestructura Social	Porcentaje de proyectos de inversión directa registrados en la MIDS	Permite conocer la proporción de proyectos clasificados como de contribución directa en el Catálogo FMS (proyectos de servicios básicos, calidad y espacios de la vivienda, salud, recreación) que han sido registrados en la MIDS para su ejecución durante el año. La clasificación de proyectos Directos puede ser consultada en el Catálogo FMS 2016	Actividad	Trimestral	Gestión	0	0	N/D
2022	Nuevo León	Irumbe	33 - Aportaciones Federales para Entidades Federativas y Municipios	0004	FMS Municipal y Demarcaciones de las Territoriales del Distrito Federal	2 - Vivienda y Servicios a la Comunidad	7 - Desarrollo Regional	5 - Fondo de Aportaciones para la Infraestructura Social	Porcentaje de otros proyectos registrados en la MIDS	Permite conocer el número de otros proyectos (proyectos PRODIM, proyectos de Gastos Indirectos y Proyectos Especiales) registrados en la MIDS para su ejecución durante el año. La clasificación de proyectos Complementarios puede ser consultada en el Catálogo FAS 2016. Todo proyecto no considerado en el Catálogo como directo o complementario puede considerarse como proyecto especial	Actividad	Trimestral	Gestión	0	0	100

21 de 39

[Handwritten signature]



Ciclo	Trimestre	Entidad Federativa	Municipio	Ramo	Programa Presupuestario	Nombre del Programa Presupuestario	Función	Subfunción	Actividad Institucional	Nombre del Indicador	Definición del Indicador	Nivel del Indicador	Frecuencia de Medición	Tipo	Meta programada	Meta Modificada	Avance Ejecutado (%)
2022	1	Nuevo León	Juárez	33 - Aportaciones Federales para Entidades Federativas y Municipios	1004	FAS Municipal y de las Demarcaciones Territoriales del Distrito Federal	2 - Vivienda y Servicios a la Comunidad	7 - Desarrollo Regional	5 - Fondo de Aportaciones para la Infraestructura Social	Porcentaje de proyectos de Complementos registrados en la MIDS	Permite conocer el número de proyectos clasificados como FAS (pedestales, urbanización, infraestructura productiva, saneamiento) y que han sido registrados en la MIDS para su ejecución durante el año. La clasificación de proyectos se realiza de acuerdo a lo establecido en el Catálogo FAS 2016	Actividad	Trimestral	Gestión	0	0	100
2022	1	Nuevo León	Juárez	33 - Aportaciones Federales para Entidades Federativas y Municipios	1004	FAS Municipal y de las Demarcaciones Territoriales del Distrito Federal	2 - Vivienda y Servicios a la Comunidad	7 - Desarrollo Regional	5 - Fondo de Aportaciones para la Infraestructura Social	Porcentaje de proyectos de contribución directa registrados en la MIDS	Permite conocer la proporción de proyectos clasificados como FAS (pedestales, urbanización, servicios básicos, salubridad y expansión de la vivienda, salud, educación y alimentación) respecto del total de proyectos registrados en la MIDS para su ejecución durante el año. La clasificación de Proyectos Directos puede ser consultada en el Catálogo FAS 2016	Actividad	Trimestral	Gestión	0	0	N/D
2022	1	Nuevo León	Juárez	33 - Aportaciones Federales para Entidades Federativas y Municipios	1004	FAS Municipal y de las Demarcaciones Territoriales del Distrito Federal	2 - Vivienda y Servicios a la Comunidad	7 - Desarrollo Regional	5 - Fondo de Aportaciones para la Infraestructura Social	Porcentaje de otros proyectos registrados en la MIDS	Permite conocer el número de otros proyectos (proyectos PRODDM, proyectos de Gastos Indirectos y Proyectos Especiales) registrados en la MIDS para su ejecución durante el año. La clasificación de otros proyectos puede ser consultada en el Catálogo FAS 2016. Todo proyecto no considerado en el Catálogo como directo o complementario puede considerarse como proyecto especial	Actividad	Trimestral	Gestión	0	0	100
2022	1	Nuevo León	Lampazos de Nariño	33 - Aportaciones Federales para Entidades Federativas y Municipios	1004	FAS Municipal y de las Demarcaciones Territoriales del Distrito Federal	2 - Vivienda y Servicios a la Comunidad	7 - Desarrollo Regional	5 - Fondo de Aportaciones para la Infraestructura Social	Porcentaje de proyectos de Complementos registrados en la MIDS	Permite conocer el número de proyectos clasificados como complementarios en el Catálogo (pedestales, urbanización, infraestructura productiva, saneamiento) y que han sido registrados en la MIDS para su ejecución durante el año. La clasificación de proyectos complementarios puede ser consultada en el Catálogo FAS 2016	Actividad	Trimestral	Gestión	0	0	100

Handwritten signature and initials

Ciclo	Trimestre	Entidad Federativa	Municipio	Ramo	Programa Presupuestario	Nombre del Programa Presupuestario	Función	Subfunción	Actividad Institucional	Nombre del Indicador	Definición del Indicador	Nivel del Indicador	Frecuencia de Medición	Tipo	Meta programada	Meta Modificada	Avance (%)
2022	1	Nuevo León	Lampazos de Narajo	33 - Aportaciones Federales para Entidades Federativas y Municipios	1004	FAS Municipal y de las Demarcaciones Territoriales del Distrito Federal	2 - Vivienda y Servicios a la Comunidad	7 - Desarrollo Regional	5 - Fondo de Aportaciones para la Infraestructura Social	Porcentaje de proyectos de contribución directa registrados en la MIDS	Permite conocer la proporción de proyectos clasificados como de contribución directa en el Catálogo FAS (proyectos de vivienda, salud, servicios básicos, calidad y educación y alimentación) respecto del total de proyectos que han sido registrados en la MIDS para su ejecución durante el año. La clasificación de proyectos directos puede ser consultada en el Catálogo FAS 2016	Actividad	Trimestral	Gestión	0	0	N/D
2022	1	Nuevo León	Lampazos de Narajo	33 - Aportaciones Federales para Entidades Federativas y Municipios	1004	FAS Municipal y de las Demarcaciones Territoriales del Distrito Federal	2 - Vivienda y Servicios a la Comunidad	7 - Desarrollo Regional	5 - Fondo de Aportaciones para la Infraestructura Social	Porcentaje de otros proyectos registrados en la MIDS	Permite conocer el número de otros proyectos (Procedimientos, Proyectos de Obras Especiales) registrados en la MIDS para su ejecución durante el año. La clasificación de proyectos puede ser consultada en el Catálogo FAS 2016. Todo proyecto no considerado en el Catálogo como directo o complementario puede considerarse como proyecto especial	Actividad	Trimestral	Gestión	0	0	100
2022	1	Nuevo León	Linares	33 - Aportaciones Federales para Entidades Federativas y Municipios	1004	FAS Municipal y de las Demarcaciones Territoriales del Distrito Federal	2 - Vivienda y Servicios a la Comunidad	7 - Desarrollo Regional	5 - Fondo de Aportaciones para la Infraestructura Social	Porcentaje de proyectos de contribución directa registrados en la MIDS	Permite conocer el número de proyectos clasificados como de contribución directa en el Catálogo FAS (proyectos de vivienda, salud, servicios básicos, calidad y educación y alimentación) respecto del total de proyectos que han sido registrados en la MIDS para su ejecución durante el año. La clasificación de proyectos complementarios puede ser consultada en el Catálogo FAS 2016	Actividad	Trimestral	Gestión	22.2222	22.2222	100
2022	1	Nuevo León	Linares	33 - Aportaciones Federales para Entidades Federativas y Municipios	1004	FAS Municipal y de las Demarcaciones Territoriales del Distrito Federal	2 - Vivienda y Servicios a la Comunidad	7 - Desarrollo Regional	5 - Fondo de Aportaciones para la Infraestructura Social	Porcentaje de otros proyectos registrados en la MIDS	Permite conocer el número de otros proyectos (Procedimientos, Proyectos de Obras Especiales) registrados en la MIDS para su ejecución durante el año. La clasificación de proyectos puede ser consultada en el Catálogo FAS 2016. Todo proyecto no considerado en el Catálogo como directo o complementario puede considerarse como proyecto especial	Actividad	Trimestral	Gestión	77.7778	77.7778	100

23 de 39

Handwritten signature and initials





Ciclo	Trimestre	Entidad Federativa	Municipio	Ramo	Programa Presupuestario	Nombre del Programa Presupuestario	Función	Subfunción	Actividad Institucional	Nombre del Indicador	Definición del Indicador	Nivel del Indicador	Frecuencia de Medición	Tipo	Meta programada	Meta Modificada	Avance Ejecutado (%)
2022	1	Nuevo León	Linares	33 - Aportaciones Federales para las Entidades Federativas y Municipios	1004	FAS Municipal y de las Demarcaciones Territoriales del Distrito Federal	2 - Vivienda y Servicios a la Comunidad	7 - Desarrollo Regional	5 - Fondo de Aportaciones para la Infraestructura Social	Porcentaje de proyectos registrados en la MDS	Permite conocer el número de otros proyectos (proyectos PRODDIM, proyectos de Gastos Indirectos y Proyectos Especiales) registrados en la MDS para su ejecución durante el año. La clasificación de proyectos Complementarios puede ser consultada en el Catálogo como proyecto complementario puede considerarse como proyecto especial	Actividad	Trimestral	Gestión	0	0	100
2022	1	Nuevo León	Los Aldama	33 - Aportaciones Federales para las Entidades Federativas y Municipios	1004	FAS Municipal y de las Demarcaciones Territoriales del Distrito Federal	2 - Vivienda y Servicios a la Comunidad	7 - Desarrollo Regional	5 - Fondo de Aportaciones para la Infraestructura Social	Porcentaje de proyectos Complementarios registrados en la MDS	Permite conocer el número de proyectos clasificados como complementarios en el Catálogo de FAS (educación, urbanización, infraestructura productiva, desarrollo social) y en los registros de MDS para su ejecución durante el año. La clasificación de proyectos Complementarios puede ser consultada en el Catálogo FAS 2016	Actividad	Trimestral	Gestión	0	0	100
2022	1	Nuevo León	Los Aldama	33 - Aportaciones Federales para las Entidades Federativas y Municipios	1004	FAS Municipal y de las Demarcaciones Territoriales del Distrito Federal	2 - Vivienda y Servicios a la Comunidad	7 - Desarrollo Regional	5 - Fondo de Aportaciones para la Infraestructura Social	Porcentaje de proyectos de inversión directa registrados en la MDS	Permite conocer la proporción de proyectos clasificados como de contribución directa en el Catálogo FAS (proyectos de servicios básicos, calidad y espacios de la vivienda, salud, cultura) y en los registros de MDS para su ejecución durante el año. La clasificación de proyectos Directos puede ser consultada en el Catálogo FAS 2016	Actividad	Trimestral	Gestión	0	0	N/D
2022	1	Nuevo León	Los Aldama	33 - Aportaciones Federales para las Entidades Federativas y Municipios	1004	FAS Municipal y de las Demarcaciones Territoriales del Distrito Federal	2 - Vivienda y Servicios a la Comunidad	7 - Desarrollo Regional	5 - Fondo de Aportaciones para la Infraestructura Social	Porcentaje de otros proyectos registrados en la MDS	Permite conocer el número de otros proyectos (proyectos PRODDIM, proyectos de Gastos Indirectos y Proyectos Especiales) registrados en la MDS para su ejecución durante el año. La clasificación de proyectos Complementarios puede ser consultada en el Catálogo FAS 2016. Todo proyecto no considerado en el Catálogo de FAS puede considerarse como proyecto especial	Actividad	Trimestral	Gestión	0	0	100

Handwritten signature and initials.



Ciclo	Trimestre	Entidad Federativa	Municipio	Ramo	Programa Presupuestario	Nombre del Programa Presupuestario	Función	Subfunción	Actividad Institucional	Nombre del Indicador	Definición del Indicador	Nivel del Indicador	Frecuencia de Medición	Tipo	Meta programada	Meta Modificada	Avance (%)
2022	1	Nuevo León	Los Herreros	33 - Aportaciones Federales para Entidades Federativas y Municipios	004	FAS Municipal y Demarcaciones Territoriales del Distrito Federal	2 - Vivienda y Servicios a la Comunidad	7 - Desarrollo Regional	5 - Fondo de Aportaciones para la Infraestructura Social	Porcentaje de proyectos registrados en la MIDS	Permite conocer el número de proyectos clasificados como complementarios en el Catálogo FAS (edificación, urbanización, infraestructura productiva, saneamiento) que han sido registrados en la MIDS para su ejecución durante el año. La clasificación de proyectos complementarios puede ser consultada en el Catálogo FAS 2016	Actividad	Trimestral	Gestión	0	0	100
2022	1	Nuevo León	Los Herreros	33 - Aportaciones Federales para Entidades Federativas y Municipios	004	FAS Municipal y Demarcaciones Territoriales del Distrito Federal	2 - Vivienda y Servicios a la Comunidad	7 - Desarrollo Regional	5 - Fondo de Aportaciones para la Infraestructura Social	Porcentaje de proyectos registrados en la MIDS	Permite conocer la proporción de proyectos clasificados como complementarios en el Catálogo FAS (proyectos de servicios básicos, calidad y espacios de la vivienda, salud, educación y alimentación, respecto del total de proyectos registrados en la región durante el año. La clasificación de proyectos Directos puede ser consultada en el Catálogo FAS 2016	Actividad	Trimestral	Gestión	0	0	ND
2022	1	Nuevo León	Los Herreros	33 - Aportaciones Federales para Entidades Federativas y Municipios	004	FAS Municipal y Demarcaciones Territoriales del Distrito Federal	2 - Vivienda y Servicios a la Comunidad	7 - Desarrollo Regional	5 - Fondo de Aportaciones para la Infraestructura Social	Porcentaje de otros proyectos registrados en la MIDS	Permite conocer el número de otros proyectos (proyectos PRODIM, proyectos de Gastos Indirectos y Proyectos Especiales) registrados en la MIDS para su ejecución durante el año. La clasificación de otros proyectos puede ser consultada en el Catálogo FAS 2016. Todo proyecto no considerado en el Catálogo como directo o complementario puede considerarse como proyecto especial	Actividad	Trimestral	Gestión	0	0	100
2022	1	Nuevo León	Los Ramones	33 - Aportaciones Federales para Entidades Federativas y Municipios	004	FAS Municipal y Demarcaciones Territoriales del Distrito Federal	2 - Vivienda y Servicios a la Comunidad	7 - Desarrollo Regional	5 - Fondo de Aportaciones para la Infraestructura Social	Porcentaje de proyectos registrados en la MIDS	Permite conocer el número de proyectos clasificados como complementarios en el Catálogo FAS (edificación, urbanización, infraestructura productiva, saneamiento) que han sido registrados en la MIDS para su ejecución durante el año. La clasificación de proyectos complementarios puede ser consultada en el Catálogo FAS 2016	Actividad	Trimestral	Gestión	0	0	100

25 de 39

MW
MD
13/5
6/1



Ciclo	Trimestre	Entidad Federativa	Municipio	Ramo	Programa Presupuestario	Nombre del Programa Presupuestario	Función	Subfunción	Actividad Institucional	Nombre del Indicador	Definición del Indicador	Nivel del Indicador	Frecuencia de Medición	Tipo	Meta programada	Meta Modificada	Avance (%)
2022	1	Nuevo León	Los Ramones	33 - Aportaciones Federales para Entidades Federativas y Municipios	004	FAS Municipal y Demarcaciones Territoriales del Distrito Federal	2 - Vivienda y Servicios a la Comunidad	7 - Desarrollo Regional	5 - Fondo de Aportaciones para la Infraestructura Social	Porcentaje de proyectos de contribución directa registrados en la MIDS	Permite conocer la proporción de proyectos clasificados como complementarios en el Catálogo FAS (proyectos de espacios de la vivienda, salud, educación y alimentación) respecto del total de proyectos que han sido registrados en la MIDS. La clasificación de proyectos Directos puede ser consultada en el Catálogo FAS 2016	Actividad	Trimestral	Gestión	0	0	N/D
2022	1	Nuevo León	Los Ramones	33 - Aportaciones Federales para Entidades Federativas y Municipios	004	FAS Municipal y Demarcaciones Territoriales del Distrito Federal	2 - Vivienda y Servicios a la Comunidad	7 - Desarrollo Regional	5 - Fondo de Aportaciones para la Infraestructura Social	Porcentaje de otros proyectos registrados en la MIDS	Permite conocer el número de otros proyectos (proyectos PROCDDM, proyectos de Gastos Indirectos y Proyectos Especiales) registrados en la MIDS para su ejecución durante el año. La clasificación de otros proyectos puede ser consultada en el Catálogo FAS 2016. Todo proyecto no considerado en el Catálogo como directo o complementario puede considerarse como proyecto especial	Actividad	Trimestral	Gestión	0	0	100
2022	1	Nuevo León	Matín	33 - Aportaciones Federales para Entidades Federativas y Municipios	004	FAS Municipal y Demarcaciones Territoriales del Distrito Federal	2 - Vivienda y Servicios a la Comunidad	7 - Desarrollo Regional	5 - Fondo de Aportaciones para la Infraestructura Social	Porcentaje de Complementarios registrados en la MIDS	Permite conocer el número de proyectos clasificados como complementarios en el Catálogo FAS (educación, urbanización, saneamiento) y que han sido registrados en la MIDS para su ejecución durante el año. La clasificación de proyectos Complementarios puede ser consultada en el Catálogo FAS 2016	Actividad	Trimestral	Gestión	0	0	100
2022	1	Nuevo León	Matín	33 - Aportaciones Federales para Entidades Federativas y Municipios	004	FAS Municipal y Demarcaciones Territoriales del Distrito Federal	2 - Vivienda y Servicios a la Comunidad	7 - Desarrollo Regional	5 - Fondo de Aportaciones para la Infraestructura Social	Porcentaje de proyectos de contribución directa registrados en la MIDS	Permite conocer la proporción de proyectos clasificados como de contribución directa en el Catálogo FAS (proyectos de espacios de la vivienda, salud, educación y alimentación) respecto del total de proyectos que han sido registrados en la MIDS para su ejecución durante el año. La clasificación de proyectos Directos puede ser consultada en el Catálogo FAS 2016	Actividad	Trimestral	Gestión	0	0	N/D

Handwritten signature and initials



Ciclo	Trimestre	Entidad Federativa	Municipio	Ramo	Programa Presupuestario	Nombre del Programa Presupuestario	Función	Subfunción	Actividad Institucional	Nombre del Indicador	Definición del Indicador	Nivel del Indicador	Frecuencia de Medición	Tipo	Meta programada	Meta Modificada	Avance (%)
2022	1	Nuevo León	Mtsh	33 - Aportaciones Federales para Entidades Federativas y Municipios	004	FAS Municipal y de las Demarcaciones Territoriales del Distrito Federal	2 - Vivienda y Servicios a la Comunidad	7 - Desarrollo Regional	5 - Fondo de Aportaciones para la Infraestructura Social	Porcentaje de otros proyectos registrados en la MDS	Permite conocer el número de otros proyectos (proyectos complementarios, proyectos Especiales y Proyectos Especiales) registrados en la MDS para su ejecución durante el año. La clasificación de proyectos Complementarios puede ser consultada en el Catálogo para su ejecución. El proyecto no considerado en el Catálogo como directo o complementario puede considerarse como proyecto especial.	Actividad	Trimestral	Gestión	0	0	100
2022	1	Nuevo León	Melchor Ocampo	32 - Aportaciones Federales para Entidades Federativas y Municipios	004	FAS Municipal y de las Demarcaciones Territoriales del Distrito Federal	2 - Vivienda y Servicios a la Comunidad	7 - Desarrollo Regional	5 - Fondo de Aportaciones para la Infraestructura Social	Porcentaje de otros proyectos registrados en la MDS	Permite conocer el número de proyectos clasificados como complementarios en el Catálogo FAS (educación, urbanización, infraestructura productiva, servicios básicos, salud, etc.) para su ejecución durante el año. La clasificación de proyectos Complementarios puede ser consultada en el Catálogo FAS 2016.	Actividad	Trimestral	Gestión	0	0	100
2022	1	Nuevo León	Melchor Ocampo	33 - Aportaciones Federales para Entidades Federativas y Municipios	004	FAS Municipal y de las Demarcaciones Territoriales del Distrito Federal	2 - Vivienda y Servicios a la Comunidad	7 - Desarrollo Regional	5 - Fondo de Aportaciones para la Infraestructura Social	Porcentaje de otros proyectos registrados en la MDS	Permite conocer la proporción de proyectos clasificados como de contribución directa en el Catálogo FAS (proyectos de servicios básicos, calidad y espacio de la vivienda, salud, etc.) respecto del total de proyectos que han sido registrados en la MDS para su ejecución durante el año. La clasificación de proyectos directos puede ser consultada en el Catálogo FAS 2016.	Actividad	Trimestral	Gestión	0	0	N/D
2022	1	Nuevo León	Melchor Ocampo	33 - Aportaciones Federales para Entidades Federativas y Municipios	004	FAS Municipal y de las Demarcaciones Territoriales del Distrito Federal	2 - Vivienda y Servicios a la Comunidad	7 - Desarrollo Regional	5 - Fondo de Aportaciones para la Infraestructura Social	Porcentaje de otros proyectos registrados en la MDS	Permite conocer el número de otros proyectos (proyectos PRODIM, proyectos de Gastos Especiales y Proyectos Especiales) registrados en la MDS para su ejecución durante el año. La clasificación de proyectos Complementarios puede ser consultada en el Catálogo FAS 2016. Todo el proyecto no considerado en el Catálogo como directo o complementario puede considerarse como proyecto especial.	Actividad	Trimestral	Gestión	0	0	100

Handwritten signature and initials



Ciclo	Trimestre	Entidad Federativa	Municipio	Ramo	Programa Presupuestario	Nombre del Programa Presupuestario	Función	Subfunción	Actividad Institucional	Nombre del Indicador	Definición del Indicador	Nivel del Indicador	Frecuencia de Medición	Tipo	Meta programada	Meta Modificada	Avance Ejecutado (%)
2022	1	Nuevo León	Mir y Noriega	33 - Aportaciones Federales para Entidades Federativas y Municipios	0004	FAS Municipal y de las Demarcaciones Territoriales del Distrito Federal	2 - Vivienda y Servicios a la Comunidad	7 - Desarrollo Regional	5 - Fondo de Aportaciones para la Infraestructura Social	Porcentaje de proyectos de Complementos fijos registrados en la MIDS	Permite conocer el número de proyectos clasificados como complementarios en el Catálogo FAS (edificación, urbanización, infraestructura productiva, saneamiento) y que han sido registrados en la MIDS para su ejecución durante el año. La clasificación de proyectos complementarios se realiza en el Catálogo FAS 2016	Actividad	Trimestral	Gestión	0	0	100
2022	1	Nuevo León	Mir y Noriega	33 - Aportaciones Federales para Entidades Federativas y Municipios	0004	FAS Municipal y de las Demarcaciones Territoriales del Distrito Federal	2 - Vivienda y Servicios a la Comunidad	7 - Desarrollo Regional	5 - Fondo de Aportaciones para la Infraestructura Social	Porcentaje de proyectos de contribución directa registrados en la MIDS	Permite conocer la proporción de proyectos clasificados como complementarios en el Catálogo FAS (proyectos de servicios básicos, calidad y espacios de la vivienda, salud, educación y alimentación, respecto del total de proyectos registrados en la MIDS para su ejecución durante el año. La clasificación de proyectos directos puede ser consultada en el Catálogo FAS 2016	Actividad	Trimestral	Gestión	0	0	N/D
2022	1	Nuevo León	Mir y Noriega	33 - Aportaciones Federales para Entidades Federativas y Municipios	0004	FAS Municipal y de las Demarcaciones Territoriales del Distrito Federal	2 - Vivienda y Servicios a la Comunidad	7 - Desarrollo Regional	5 - Fondo de Aportaciones para la Infraestructura Social	Porcentaje de otros proyectos registrados en la MIDS	Permite conocer el número de otros proyectos (proyectos PROCUM, proyectos de Gastos Indirectos y Proyectos Especiales) registrados en la MIDS para su ejecución durante el año. La clasificación de otros proyectos puede ser consultada en el Catálogo FAS 2016. Todo proyecto no considerado en el Catálogo como directo o complementario puede considerarse como proyecto especial	Actividad	Trimestral	Gestión	0	0	100
2022	1	Nuevo León	Mina	33 - Aportaciones Federales para Entidades Federativas y Municipios	0005	FAS Municipal y de las Demarcaciones Territoriales del Distrito Federal	2 - Vivienda y Servicios a la Comunidad	7 - Desarrollo Regional	5 - Fondo de Aportaciones para la Infraestructura Social	Porcentaje de proyectos de Complementos fijos registrados en la MIDS	Permite conocer el número de proyectos clasificados como complementarios en el Catálogo FAS (edificación, urbanización, infraestructura productiva, saneamiento) y que han sido registrados en la MIDS para su ejecución durante el año. La clasificación de proyectos complementarios puede ser consultada en el Catálogo FAS 2016	Actividad	Trimestral	Gestión	0	0	100

W O
M
G



Ciclo	Trimestre	Entidad Federativa	Municipio	Ramo	Programa Presupuestario	Nombre del Programa Presupuestario	Función	Subfunción	Actividad Institucional	Nombre del Indicador	Definición del Indicador	Nivel del Indicador	Frecuencia de Medición	Tipo	Meta programada	Meta Modificada	Avance (%)
2022	1	Nuevo León	Mina	33 - Aportaciones Federales para Entidades Federativas y Municipios	1004	FAS Municipal y Demarcaciones Territoriales del Distrito Federal	2 - Vivienda y Servicios a la Comunidad	7 - Desarrollo Regional	5 - Fondo de Aportaciones para la Infraestructura Social	Porcentaje de proyectos de contribución directa registrados en la MIDS	Permite conocer la proporción de proyectos clasificados como complementarios en el Catálogo FAS (proyectos de servicios básicos, calidad y espacios de la vivienda, salud, educación y alimentación) que han sido registrados en la MIDS. La clasificación de proyectos Directos puede ser consultada en el Catálogo FAS 2016	Actividad	Trimestral	Gestión	0	0	N/D
2022	1	Nuevo León	Mina	33 - Aportaciones Federales para Entidades Federativas y Municipios	1004	FAS Municipal y Demarcaciones Territoriales del Distrito Federal	2 - Vivienda y Servicios a la Comunidad	7 - Desarrollo Regional	5 - Fondo de Aportaciones para la Infraestructura Social	Porcentaje de proyectos de contribución directa registrados en la MIDS	Permite conocer el número de otros proyectos (proyectos PROCIM, proyectos de Gastos Indirectos y Proyectos Especiales) registrados en la MIDS para su ejecución durante el ejercicio. Los proyectos complementarios pueden ser consultados en el Catálogo FAS 2016. Todo proyecto no considerado en el Catálogo como directo o complementario puede considerarse como proyecto Especial	Actividad	Trimestral	Gestión	0	0	100
2022	1	Nuevo León	Monterrey	33 - Aportaciones Federales para Entidades Federativas y Municipios	1004	FAS Municipal y Demarcaciones Territoriales del Distrito Federal	2 - Vivienda y Servicios a la Comunidad	7 - Desarrollo Regional	5 - Fondo de Aportaciones para la Infraestructura Social	Porcentaje de proyectos de Complementarios registrados en la MIDS	Permite conocer el número de proyectos clasificados como complementarios en el Catálogo FAS (educación, urbanización, saneamiento) que han sido registrados en la MIDS para su ejecución durante el año. La clasificación de proyectos Complementarios puede ser consultada en el Catálogo FAS 2016	Actividad	Trimestral	Gestión	0	0	100
2022	1	Nuevo León	Monterrey	33 - Aportaciones Federales para Entidades Federativas y Municipios	1004	FAS Municipal y Demarcaciones Territoriales del Distrito Federal	2 - Vivienda y Servicios a la Comunidad	7 - Desarrollo Regional	5 - Fondo de Aportaciones para la Infraestructura Social	Porcentaje de proyectos de contribución directa registrados en la MIDS	Permite conocer la proporción de proyectos clasificados como de contribución directa en el Catálogo FAS (proyectos de servicios básicos, calidad y espacios de la vivienda, salud, educación y alimentación) que han sido registrados en la MIDS para su ejecución durante el ejercicio. Los proyectos Directos pueden ser consultados en el Catálogo FAS 2016	Actividad	Trimestral	Gestión	0	0	N/D

29 de 39

Handwritten marks and initials.



Ciclo	Trimestre	Entidad Federativa	Municipio	Ramo	Programa Presupuestario	Nombre del Presupuesto	Función	Subfunción	Actividad Institucional	Nombre del Indicador	Definición del indicador	Nivel del Indicador	Frecuencia de Medición	Tipo	Meta programada	Meta Modificada	Avance (%)
2022	1	Nuevo León	Monterrey	33 - Aportaciones Federales para Entidades Federativas y Municipios	004	FMS Municipal y Demarcaciones Territoriales del Distrito Federal	2 - Vivienda y Servicios a la Comunidad	7 - Desarrollo Regional	5 - Fondo de Aportaciones para la Infraestructura Social	Porcentaje de proyectos registrados en la MIDS	Permite conocer el número de otros proyectos (proyectos especiales y Proyectos Especiales) registrados en la MIDS para su ejecución durante el año. La clasificación de proyectos Complementarios puede ser consultada en el Catálogo como proyecto complementario puede considerarse como proyecto especial	Actividad	Trimestral	Gestión	0	0	100
2022	1	Nuevo León	Monterrey	33 - Aportaciones Federales para Entidades Federativas y Municipios	004	FMS Municipal y Demarcaciones Territoriales del Distrito Federal	2 - Vivienda y Servicios a la Comunidad	7 - Desarrollo Regional	5 - Fondo de Aportaciones para la Infraestructura Social	Porcentaje de proyectos Complementarios registrados en la MIDS	Permite conocer el número de proyectos clasificados como complementarios en el Catálogo FMS (educación, urbanización, infraestructura productiva, servicios básicos, etc.) que han sido registrados en la MIDS para su ejecución durante el año. La clasificación de proyectos Complementarios puede ser consultada en el Catálogo FMS 2016	Actividad	Trimestral	Gestión	58.13953	58.13953	N/D
2022	1	Nuevo León	Monterrey	33 - Aportaciones Federales para Entidades Federativas y Municipios	004	FMS Municipal y Demarcaciones Territoriales del Distrito Federal	2 - Vivienda y Servicios a la Comunidad	7 - Desarrollo Regional	5 - Fondo de Aportaciones para la Infraestructura Social	Porcentaje de proyectos registrados en la MIDS	Permite conocer la proyección de proyectos clasificados como de contribución directa en el Catálogo FMS (proyectos de servicios básicos, calidad y espacios de la vivienda, salud, etc.) que han sido registrados en la MIDS para su ejecución durante el año. La clasificación de proyectos Director puede ser consultada en el Catálogo FMS 2016	Actividad	Trimestral	Gestión	41.86047	41.86047	0
2022	1	Nuevo León	Monterrey	33 - Aportaciones Federales para Entidades Federativas y Municipios	004	FMS Municipal y Demarcaciones Territoriales del Distrito Federal	2 - Vivienda y Servicios a la Comunidad	7 - Desarrollo Regional	5 - Fondo de Aportaciones para la Infraestructura Social	Porcentaje de otros proyectos registrados en la MIDS	Permite conocer el número de otros proyectos (proyectos PRODIM, proyectos de Gastos Especiales y Proyectos Especiales) para su ejecución durante el año. La clasificación de proyectos Complementarios puede ser consultada en el Catálogo FMS 2016. Todo proyecto considerado en el Catálogo como proyecto complementario puede considerarse como proyecto especial	Actividad	Trimestral	Gestión	0	0	100

[Handwritten signature]



Ciclo Trimestral	Entidad Federativa	Municipio	Ramo	Programa Presupuestario	Nombre del Programa Presupuestario	Función	Subfunción	Actividad Institucional	Nombre del Indicador	Definición del Indicador	Nivel del Indicador	Frecuencia de Medición	Tipo	Meta programada	Meta Modificada	Avance (%)
2022	Nuevo León	París	33 - Aportaciones Federales para Entidades Federativas y Municipios	004	FMS Municipal de las Demarcaciones Territoriales del Distrito Federal	2 - Vivienda y Servicios a la Comunidad	7 - Desarrollo Regional	5 - Fondo de Aportaciones para la Infraestructura Social	Porcentaje de proyectos complementarios registrados en la MIDS	Permite conocer el número de proyectos clasificados como complementarios en el Catálogo FMS (educación, urbanización, saneamiento) y que han sido ejecutados en la MIDS para su clasificación de proyectos complementarios en el Catálogo FMS 2016	Actividad	Trimestral	Gestión	0	0	100
2022	Nuevo León	París	33 - Aportaciones Federales para Entidades Federativas y Municipios	004	FMS Municipal de las Demarcaciones Territoriales del Distrito Federal	2 - Vivienda y Servicios a la Comunidad	7 - Desarrollo Regional	5 - Fondo de Aportaciones para la Infraestructura Social	Porcentaje de proyectos de contribución directa registrados en la MIDS	Permite conocer la proporción de proyectos clasificados como directos en el Catálogo FMS (proyectos de servicios básicos, calidad y espacios de la vivienda, salud, educación y alimentación) respecto del total de proyectos registrados en la MIDS para su clasificación de proyectos directos en el Catálogo FMS 2016	Actividad	Trimestral	Gestión	0	0	N/D
2022	Nuevo León	París	33 - Aportaciones Federales para Entidades Federativas y Municipios	004	FMS Municipal de las Demarcaciones Territoriales del Distrito Federal	2 - Vivienda y Servicios a la Comunidad	7 - Desarrollo Regional	5 - Fondo de Aportaciones para la Infraestructura Social	Porcentaje de otros proyectos registrados en la MIDS	Permite conocer el número de otros proyectos (proyectos PRODIM, proyectos de Gastos Especiales) registrados en la MIDS para su ejecución durante el año. La clasificación de otros proyectos puede ser consultada en el Catálogo FMS 2016. Todo proyecto no considerado en el Catálogo como directo o complementario puede considerarse como proyecto especial	Actividad	Trimestral	Gestión	0	0	100
2022	Nuevo León	Peñuñera	33 - Aportaciones Federales para Entidades Federativas y Municipios	004	FMS Municipal de las Demarcaciones Territoriales del Distrito Federal	2 - Vivienda y Servicios a la Comunidad	7 - Desarrollo Regional	5 - Fondo de Aportaciones para la Infraestructura Social	Porcentaje de proyectos complementarios registrados en la MIDS	Permite conocer el número de proyectos clasificados como complementarios en el Catálogo FMS (educación, urbanización, saneamiento) y que han sido ejecutados en la MIDS para su clasificación de proyectos complementarios en el Catálogo FMS 2016	Actividad	Trimestral	Gestión	0	0	100

31 de 39

Handwritten signature and initials



Ciclo	Trimestre	Entidad Federativa	Municipio	Ramo	Programa Presupuestario	Nombre del Programa Presupuestario	Función	Subfunción	Actividad Institucional	Nombre del Indicador	Definición del Indicador	Nivel del Indicador	Frecuencia de Medición	Tipo	Meta programada	Meta Modificada	Avance (%)
2022	1	Nuevo León	Pesqueira	33 - Aportaciones Federales para Entidades Federativas y Municipios	1004	FAS Municipal y Demarcaciones Territoriales del Distrito Federal	2 - Vivienda y Servicios a la Comunidad	7 - Desarrollo Regional	5 - Fondo de Aportaciones para la Infraestructura Social	Porcentaje de proyectos de contribución directa registrados en la MIDS	Permite conocer la proporción de proyectos clasificados como de contribución directa en el Catálogo FAS (proyectos de servicios básicos, salud, educación y alimentación) respecto del total de proyectos MIDS para su ejecución durante el año. La clasificación de proyectos directos puede ser consultada en el Catálogo FAS 2016	Actividad	Trimestral	Gestión	0	0	N/D
2022	1	Nuevo León	Pesqueira	33 - Aportaciones Federales para Entidades Federativas y Municipios	1004	FAS Municipal y Demarcaciones Territoriales del Distrito Federal	2 - Vivienda y Servicios a la Comunidad	7 - Desarrollo Regional	5 - Fondo de Aportaciones para la Infraestructura Social	Porcentaje de otros proyectos complementarios en la MIDS	Permite conocer el número de proyectos complementarios en el Catálogo FAS (proyectos de servicios básicos, salud, educación y alimentación) registrados en la MIDS para su ejecución durante el año. La clasificación de proyectos complementarios en el Catálogo FAS 2016. Todo proyecto no considerado en el Catálogo como directo o complementario puede considerarse como proyecto especial	Actividad	Trimestral	Gestión	0	0	100
2022	1	Nuevo León	Rayones	33 - Aportaciones Federales para Entidades Federativas y Municipios	1004	FAS Municipal y Demarcaciones Territoriales del Distrito Federal	2 - Vivienda y Servicios a la Comunidad	7 - Desarrollo Regional	5 - Fondo de Aportaciones para la Infraestructura Social	Porcentaje de proyectos complementarios registrados en la MIDS	Permite conocer el número de proyectos clasificados como complementarios en el Catálogo FAS (educación, urbanización, infraestructura productiva, servicios básicos, salud, educación y alimentación) registrados en la MIDS para su ejecución durante el año. La clasificación de proyectos complementarios puede ser consultada en el Catálogo FAS 2016	Actividad	Trimestral	Gestión	0	0	100
2022	1	Nuevo León	Rayones	33 - Aportaciones Federales para Entidades Federativas y Municipios	1004	FAS Municipal y Demarcaciones Territoriales del Distrito Federal	2 - Vivienda y Servicios a la Comunidad	7 - Desarrollo Regional	5 - Fondo de Aportaciones para la Infraestructura Social	Porcentaje de proyectos de contribución directa registrados en la MIDS	Permite conocer la proporción de proyectos clasificados como de contribución directa en el Catálogo FAS (proyectos de servicios básicos, salud, educación y alimentación) respecto del total de proyectos MIDS para su ejecución durante el año. La clasificación de proyectos directos puede ser consultada en el Catálogo FAS 2016	Actividad	Trimestral	Gestión	0	0	N/D

V.O. 2022

Ciclo	Trimestre	Entidad Federativa	Municipio	Ramo	Programa Presupuestario	Nombre del Programa Presupuestario	Función	Subfunción	Actividad Institucional	Nombre del Indicador	Definición del Indicador	Nivel del Indicador	Frecuencia de Medición	Tipo	Meta programada	Meta Modificada	Avance Ejecutado (%)
2022	1	Nuevo León	Rayones	33 - Aportaciones Federales para Entidades Federativas y Municipios	1004	FAS Municipal y Demarcaciones Territoriales del Distrito Federal	2 - Vivienda y Servicios a la Comunidad	7 - Desarrollo Regional	5 - Fondo de Aportaciones para la Infraestructura Social	Porcentaje de proyectos registrados en la MIDS	Permite conocer el número de otros proyectos (proyectos de vivienda, proyectos de servicios básicos y proyectos especiales) registrados en la MIDS para su ejecución durante el año. La clasificación de proyectos complementarios puede ser consultada en el Catálogo FAS 2016 para el proyecto que se considere en el Catálogo como director o complementario puede considerarse como proyecto especial	Actividad	Trimestral	Gestión	0	0	100
2022	1	Nuevo León	Sabinas Hidalgo	33 - Aportaciones Federales para Entidades Federativas y Municipios	1004	FAS Municipal y Demarcaciones Territoriales del Distrito Federal	2 - Vivienda y Servicios a la Comunidad	7 - Desarrollo Regional	5 - Fondo de Aportaciones para la Infraestructura Social	Porcentaje de proyectos complementarios registrados en la MIDS	Permite conocer el número de proyectos clasificados como complementarios en el Catálogo FAS (educación, urbanización, infraestructura productiva, saneamiento) y MIDS para su ejecución durante el año. La clasificación de proyectos complementarios puede ser consultada en el Catálogo FAS 2016	Actividad	Trimestral	Gestión	0	0	100
2022	1	Nuevo León	Sabinas Hidalgo	33 - Aportaciones Federales para Entidades Federativas y Municipios	1004	FAS Municipal y Demarcaciones Territoriales del Distrito Federal	2 - Vivienda y Servicios a la Comunidad	7 - Desarrollo Regional	5 - Fondo de Aportaciones para la Infraestructura Social	Porcentaje de proyectos de vivienda registrados en la MIDS	Permite conocer la proporción de proyectos clasificados como de contribución directa en el Catálogo FAS (proyectos de servicios básicos, calidad y espacios de la vivienda, salud, saneamiento) y MIDS para su ejecución durante el año. La clasificación de proyectos que han sido registrados en la MIDS para su ejecución durante el año. La clasificación de proyectos Directos puede ser consultada en el Catálogo FAS 2016	Actividad	Trimestral	Gestión	0	0	N/D
2022	1	Nuevo León	Sabinas Hidalgo	33 - Aportaciones Federales para Entidades Federativas y Municipios	1004	FAS Municipal y Demarcaciones Territoriales del Distrito Federal	2 - Vivienda y Servicios a la Comunidad	7 - Desarrollo Regional	5 - Fondo de Aportaciones para la Infraestructura Social	Porcentaje de otros proyectos registrados en la MIDS	Permite conocer el número de otros proyectos (proyectos PRODIM, proyectos de gastos indirectos y proyectos especiales) registrados en la MIDS para su ejecución durante el año. La clasificación de proyectos complementarios puede ser consultada en el Catálogo FAS 2016. Todo proyecto de complemento en el Catálogo puede considerarse como proyecto especial	Actividad	Trimestral	Gestión	0	0	100

33 de 39

Handwritten signature or initials.





Ciclo	Trimestre	Entidad Federativa	Municipio	Ratio	Programa Presupuestario	Nombre del Programa Presupuestario	Función	Subfunción	Actividad Institucional	Nombre del Indicador	Definición del Indicador	Nivel del Indicador	Frecuencia de Medición	Tipo	Meta programada	Meta Modificada	Avance (%)
2022	1	Nuevo León	Salinas Victoria	33 - Aportaciones Federales para Entidades Federativas y Municipios	004	FAS Municipal y de las Demarcaciones Territoriales del Distrito Federal	2 - Vivienda y Servicios a la Comunidad	7 - Desarrollo Regional	5 - Fondo de Aportaciones para la Infraestructura Social	Porcentaje de proyectos físicos registrados en la MIDS	Permite conocer el número de proyectos clasificados como complementarios en el Catálogo FAS (Infraestructura productiva, saneamiento) y que han sido registrados en la MIDS para su ejecución durante el año. La clasificación de proyectos complementarios puede ser consultada en el Catálogo FAS 2016.	Actividad	Trimestral	Gestión	0	0	100
2022	1	Nuevo León	Salinas Victoria	33 - Aportaciones Federales para Entidades Federativas y Municipios	004	FAS Municipal y de las Demarcaciones Territoriales del Distrito Federal	2 - Vivienda y Servicios a la Comunidad	7 - Desarrollo Regional	5 - Fondo de Aportaciones para la Infraestructura Social	Porcentaje de proyectos de contribución directa registrados en la MIDS	Permite conocer la proporción de proyectos clasificados como complementarios en el Catálogo FAS (proyectos de servicios básicos, calidad y espacios de la vivienda, salud, educación y alimentación, respecto del total de proyectos registrados en la MIDS durante el año. La clasificación de Proyectos Directos puede ser consultada en el Catálogo FAS 2016.	Actividad	Trimestral	Gestión	0	0	N/D
2022	1	Nuevo León	Salinas Victoria	33 - Aportaciones Federales para Entidades Federativas y Municipios	004	FAS Municipal y de las Demarcaciones Territoriales del Distrito Federal	2 - Vivienda y Servicios a la Comunidad	7 - Desarrollo Regional	5 - Fondo de Aportaciones para la Infraestructura Social	Porcentaje de otros proyectos registrados en la MIDS	Permite conocer el número de otros proyectos (proyectos PRODIM, proyectos de Gastos Indirectos y Proyectos Especiales) registrados en la MIDS para su ejecución durante el año. La clasificación de otros proyectos puede ser consultada en el Catálogo FAS 2016. Todo proyecto no considerado en el Catálogo como directo o complementario puede considerarse como proyecto especial.	Actividad	Trimestral	Gestión	0	0	100
2022	1	Nuevo León	San Nicolás de los Garza	33 - Aportaciones Federales para Entidades Federativas y Municipios	004	FAS Municipal y de las Demarcaciones Territoriales del Distrito Federal	2 - Vivienda y Servicios a la Comunidad	7 - Desarrollo Regional	5 - Fondo de Aportaciones para la Infraestructura Social	Porcentaje de proyectos complementarios registrados en la MIDS	Permite conocer el número de proyectos clasificados como complementarios en el Catálogo FAS (educación, urbanización, saneamiento) y que han sido registrados en la MIDS para su ejecución durante el año. La clasificación de proyectos complementarios puede ser consultada en el Catálogo FAS 2016.	Actividad	Trimestral	Gestión	0	0	100

Handwritten signature and initials.



Ciclo	Trimestre	Entidad Federativa	Municipio	Ramo	Programa Presupuestario	Nombre del Programa Presupuestario	Función	Subfunción	Actividad Institucional	Nombre del Indicador	Definición del Indicador	Nivel del Indicador	Frecuencia de Medición	Tipo	Meta programada	Meta Modificada	Avance Modificado (%)
2022	1	Nuevo León	San Nicolás de los Garza	33 - Aportaciones Federales para Entidades Federativas y Municipios	ID04	FAS Municipal y de las Demarcaciones Territoriales del Distrito Federal	2 - Vivienda y Servicios a la Comunidad	7 - Desarrollo Regional	5 - Fondo de Aportaciones para la Infraestructura Social	Porcentaje de proyectos de contribución directa registrados en la MIDS	Permite conocer la proporción de proyectos clasificados como complementarios en el Catálogo FAS (proyectos de servicios básicos, calidad de espacios de la vivienda, salud, educación y alimentación) respecto del total de proyectos que han sido registrados en la MIDS. La clasificación de proyectos Directos puede ser consultada en el Catálogo FAS 2016	Actividad	Trimestral	Gestión	0	0	N/D
2022	1	Nuevo León	San Nicolás de los Garza	33 - Aportaciones Federales para Entidades Federativas y Municipios	ID04	FAS Municipal y de las Demarcaciones Territoriales del Distrito Federal	2 - Vivienda y Servicios a la Comunidad	7 - Desarrollo Regional	5 - Fondo de Aportaciones para la Infraestructura Social	Porcentaje de otros proyectos registrados en la MIDS	Permite conocer el número de otros proyectos (proyectos PRODIM, proyectos de Gastos Especiales) registrados en la MIDS para su ejecución durante el año. La clasificación de proyectos puede ser consultada en el Catálogo FAS 2016. Todo proyecto no considerado en el Catálogo como directo o complementario puede considerarse como proyecto especial.	Actividad	Trimestral	Gestión	0	0	100
2022	1	Nuevo León	San Pedro Garza García	32 - Aportaciones Federales para Entidades Federativas y Municipios	ID04	FAS Municipal y de las Demarcaciones Territoriales del Distrito Federal	2 - Vivienda y Servicios a la Comunidad	7 - Desarrollo Regional	5 - Fondo de Aportaciones para la Infraestructura Social	Porcentaje de proyectos complementarios registrados en la MIDS	Permite conocer el número de proyectos clasificados como complementarios en el Catálogo FAS (calificación, urbanización, saneamiento) que han sido registrados en la MIDS para su ejecución durante el año. La clasificación de proyectos puede ser consultada en el Catálogo FAS 2016	Actividad	Trimestral	Gestión	0	0	100
2022	1	Nuevo León	San Pedro Garza García	33 - Aportaciones Federales para Entidades Federativas y Municipios	ID04	FAS Municipal y de las Demarcaciones Territoriales del Distrito Federal	2 - Vivienda y Servicios a la Comunidad	7 - Desarrollo Regional	5 - Fondo de Aportaciones para la Infraestructura Social	Porcentaje de proyectos de contribución directa registrados en la MIDS	Permite conocer la proporción de proyectos clasificados como de contribución directa en el Catálogo FAS (proyectos de servicios básicos, calidad de espacios de la vivienda, salud, educación y alimentación) respecto del total de proyectos que han sido registrados en la MIDS para su ejecución durante el año. La clasificación de proyectos puede ser consultada en el Catálogo FAS 2016	Actividad	Trimestral	Gestión	0	0	N/D



Ciclo	Trimestre	Entidad Federativa	Municipio	Ramo	Programa Presupuestario	Nombre del Programa Presupuestario	Función	Subfunción	Actividad Institucional	Nombre del Indicador	Definición del Indicador	Nivel del Indicador	Frecuencia de Medición	Tipo	Meta programada	Meta Modificada	Avance Verificado (%)
2022	1	Nuevo León	San Pedro Garza García	33 - Aportaciones Federales para Entidades Federativas y Municipios	1004	FAS Municipal y Demarcaciones Territoriales del Distrito Federal	2 - Vivienda y Servicios a la Comunidad	7 - Desarrollo Regional	5 - Fondo de Aportaciones para la Infraestructura Social	Porcentaje de otros proyectos registrados en la MIDS	Permite conocer el número de otros proyectos (proyectos de vivienda, proyectos especiales) registrados en la MIDS para su ejecución durante el año. La clasificación de proyectos complementarios puede ser consultada en el Catálogo de proyectos complementarios que se encuentra en el Catálogo como directos o complementarios puede considerarse como proyecto especial	Actividad	Trimestral	Gestión	0	0	100
2022	1	Nuevo León	Santa Catarina	33 - Aportaciones Federales para Entidades Federativas y Municipios	1004	FAS Municipal y Demarcaciones Territoriales del Distrito Federal	2 - Vivienda y Servicios a la Comunidad	7 - Desarrollo Regional	5 - Fondo de Aportaciones para la Infraestructura Social	Porcentaje de otros proyectos complementarios registrados en la MIDS	Permite conocer el número de proyectos clasificados como complementarios en el Catálogo FAS (educación, urbanización, infraestructura productiva, saneamiento) y que en su ejecución durante el año. La clasificación de proyectos complementarios puede ser consultada en el Catálogo FAS 2016	Actividad	Trimestral	Gestión	0	0	100
2022	1	Nuevo León	Santa Catarina	33 - Aportaciones Federales para Entidades Federativas y Municipios	1004	FAS Municipal y Demarcaciones Territoriales del Distrito Federal	2 - Vivienda y Servicios a la Comunidad	7 - Desarrollo Regional	5 - Fondo de Aportaciones para la Infraestructura Social	Porcentaje de otros proyectos de construcción registrados en la MIDS	Permite conocer la proporción de proyectos clasificados como de contribución directa en el Catálogo FAS (proyectos de servicios básicos, salud, educación) y que en su ejecución durante el año. La clasificación de proyectos que han sido registrados en la MIDS para su ejecución durante el año. La clasificación de proyectos directos puede ser consultada en el Catálogo FAS 2016	Actividad	Trimestral	Gestión	0	0	N/D
2022	1	Nuevo León	Santa Catarina	33 - Aportaciones Federales para Entidades Federativas y Municipios	1004	FAS Municipal y Demarcaciones Territoriales del Distrito Federal	2 - Vivienda y Servicios a la Comunidad	7 - Desarrollo Regional	5 - Fondo de Aportaciones para la Infraestructura Social	Porcentaje de otros proyectos registrados en la MIDS	Permite conocer el número de otros proyectos (proyectos PRIODIM, proyectos de Gastos Especiales) registrados en la MIDS para su ejecución durante el año. La clasificación de proyectos complementarios puede ser consultada en el Catálogo FAS 2016. Todo proyecto no considerado en el Catálogo de proyectos complementarios puede considerarse como proyecto especial	Actividad	Trimestral	Gestión	0	0	100

[Handwritten signature]



Ciclo Trimestral	Entidad Federativa	Municipio	Ramo	Programa Presupuestario	Nombre del Presupuesto	Función	Subfunción	Actividad Institucional	Nombre del Indicador	Definición del Indicador	Nivel del Indicador	Frecuencia de Medición	Tipo	Meta programada	Meta Modificada	Avance (%)
2022	Nuevo León	Santiago	33 - Aportaciones Federales para Entidades Federativas y Municipios	004	FMS Municipal y de las Demarcaciones Territoriales del Distrito Federal	2 - Vivienda y Servicios a la Comunidad	7 - Desarrollo Regional	5 - Fondo de Aportaciones para la Infraestructura Social	Porcentaje de proyectos Complementarios registrados en la MIDS	Permite conocer el número de proyectos clasificados como FMS (educación, urbanización, saneamiento) que han sido ejecutados en la MIDS para su clasificación de proyectos Complementarios en el Catálogo FAS 2016	Actividad	Trimestral	Gestión	0	0	100
2022	Nuevo León	Santiago	33 - Aportaciones Federales para Entidades Federativas y Municipios	004	FMS Municipal y de las Demarcaciones Territoriales del Distrito Federal	2 - Vivienda y Servicios a la Comunidad	7 - Desarrollo Regional	5 - Fondo de Aportaciones para la Infraestructura Social	Porcentaje de proyectos de contribución directa registrados en la MIDS	Permite conocer la proporción de proyectos clasificados como FMS (educación, urbanización, servicios básicos, calidad y espacios de la vivienda, salud, educación y alimentación) respecto del total de proyectos registrados en la MIDS para su clasificación en el año. La clasificación de proyectos Directos puede ser consultada en el Catálogo FAS 2016	Actividad	Trimestral	Gestión	0	0	N/D
2022	Nuevo León	Santiago	33 - Aportaciones Federales para Entidades Federativas y Municipios	004	FMS Municipal y de las Demarcaciones Territoriales del Distrito Federal	2 - Vivienda y Servicios a la Comunidad	7 - Desarrollo Regional	5 - Fondo de Aportaciones para la Infraestructura Social	Porcentaje de otros proyectos registrados en la MIDS	Permite conocer el número de otros proyectos (proyectos PRODIM, proyectos de Gastos Especiales) registrados en la MIDS para su ejecución durante el año. La clasificación de proyectos puede ser consultada en el Catálogo FAS 2016. Todo proyecto no considerado en el Catálogo como directo o complementario puede considerarse como proyecto Especial	Actividad	Trimestral	Gestión	0	0	100
2022	Nuevo León	Villafrejo	33 - Aportaciones Federales para Entidades Federativas y Municipios	004	FMS Municipal y de las Demarcaciones Territoriales del Distrito Federal	2 - Vivienda y Servicios a la Comunidad	7 - Desarrollo Regional	5 - Fondo de Aportaciones para la Infraestructura Social	Porcentaje de proyectos Complementarios registrados en la MIDS	Permite conocer el número de proyectos clasificados como complementarios en el Catálogo FMS (educación, urbanización, saneamiento) que han sido ejecutados en la MIDS para su clasificación de proyectos Complementarios en el Catálogo FAS 2016	Actividad	Trimestral	Gestión	0	0	100

Handwritten signature and initials.



Ciclo	Trimestre	Entidad Federativa	Municipio	Ramo	Programa Presupuestario	Nombre del Programa Presupuestario	Función	Subfunción	Actividad Institucional	Nombre del Indicador	Definición del Indicador	Nivel del Indicador	Frecuencia de Medición	Tipo	Meta programada	Meta Modificada	Avance Modificado (%)
2022	1	Nuevo León	Valladolid	33 - Aportaciones Federales para Entidades Federativas y Municipios	1004	FAS Municipal y de las Demarcaciones Territoriales del Distrito Federal	2 - Vivienda y Servicios a la Comunidad	7 - Desarrollo Regional	5 - Fondo de Aportaciones para la Infraestructura Social	Porcentaje de proyectos de contribución directa registrados en la MDS	Permite conocer la proporción de proyectos clasificados como complementarios en el Catálogo FAS (proyectos de servicios básicos, calidad de vida, desarrollo humano, educación y alimentación) respecto del total de proyectos que han sido registrados en la MDS para su ejecución durante el año. La clasificación de ciertos Directos puede ser consultada en el Catálogo FAS 2016	Actividad	Trimestral	Gestión	0	0	N/D
2022	1	Nuevo León	Valladolid	33 - Aportaciones Federales para Entidades Federativas y Municipios	1004	FAS Municipal y de las Demarcaciones Territoriales del Distrito Federal	2 - Vivienda y Servicios a la Comunidad	7 - Desarrollo Regional	5 - Fondo de Aportaciones para la Infraestructura Social	Porcentaje de proyectos complementarios registrados en la MDS	Permite conocer el número de proyectos clasificados como complementarios en el Catálogo FAS (proyectos de servicios básicos, calidad de vida, desarrollo humano, educación y alimentación) registrados en la MDS para su ejecución durante el año. La clasificación de ciertos Complementarios puede ser consultada en el Catálogo FAS 2016. Todo proyecto no considerado en el Catálogo como directo o complementario puede considerarse como proyecto especial	Actividad	Trimestral	Gestión	0	0	100
2022	1	Nuevo León	Villalón	33 - Aportaciones Federales para Entidades Federativas y Municipios	1004	FAS Municipal y de las Demarcaciones Territoriales del Distrito Federal	2 - Vivienda y Servicios a la Comunidad	7 - Desarrollo Regional	5 - Fondo de Aportaciones para la Infraestructura Social	Porcentaje de proyectos complementarios registrados en la MDS	Permite conocer el número de proyectos clasificados como complementarios en el Catálogo FAS (educación, urbanización, infraestructura productiva, desarrollo humano, educación y alimentación) registrados en la MDS para su ejecución durante el año. La clasificación de ciertos Complementarios puede ser consultada en el Catálogo FAS 2016	Actividad	Trimestral	Gestión	0	0	100
2022	1	Nuevo León	Villalón	33 - Aportaciones Federales para Entidades Federativas y Municipios	1004	FAS Municipal y de las Demarcaciones Territoriales del Distrito Federal	2 - Vivienda y Servicios a la Comunidad	7 - Desarrollo Regional	5 - Fondo de Aportaciones para la Infraestructura Social	Porcentaje de proyectos complementarios registrados en la MDS	Permite conocer la proporción de proyectos clasificados como complementarios en el Catálogo FAS (proyectos de servicios básicos, calidad de vida, desarrollo humano, educación y alimentación) respecto del total de proyectos que han sido registrados en la MDS para su ejecución durante el año. La clasificación de ciertos Directos puede ser consultada en el Catálogo FAS 2016	Actividad	Trimestral	Gestión	0	0	N/D

[Handwritten signature]



Ciclo Trimestre	Entidad Federativa	Municipio	Ramo	Programa Presupuestario	Nombre del Programa Presupuestario	Función	Subfunción	Actividad Institucional	Nombre del Indicador	Definición del indicador	Nivel del Indicador	Frecuencia de Medición	Tipo	Meta programada	Meta Modificada	Avance (%)
2022	Nuevo León	Villalón	31 - Aportaciones Federales para Entidades Federativas y Municipios	1004	FAS Municipal y de las Demarcaciones Territoriales del Distrito Federal	2 - Vivienda y Servicios a la Comunidad	7 - Desarrollo Regional	5 - Fondo de Aportaciones para la Infraestructura Social	Porcentaje de otros proyectos registrados en la MIS	Permite conocer el número de otros proyectos (proyectos piloto, proyectos de casos especiales) registrados en la MIS para su ejecución durante el año. La clasificación de proyectos complementarios puede ser consultada en el Catálogo FAS 2020. Este proyecto complementario puede considerarse como proyecto especial	Actividad	Trimestral	Gestión	0	0	100

Lo anterior se publica a fin de dar cumplimiento a lo dispuesto en el artículo 48, cuarto párrafo, de la Ley de Coordinación Fiscal. La información desglosada esta disponible en el apartado de transparencia dentro de la página electrónica de internet oficial del Gobierno del Estado. <https://www.h.rob.mx/series/aportaciones-federales>

EL ENCARGADO DE LA DIRECCION DE ATENCION A MUNICIPIOS , CON BASE EN LOS ARTICULOS 3o, FRACCIÓN II, INCISO B), Y 17 FRACCIONES III Y IV DEL REGLAMENTO INTERIOR DE LA SECRETARÍA DE FINANZAS Y TEBORERÍA GENERAL DEL ESTADO.

Atentamente

Monterrey, N.L. 03 de Mayo 2022
Herman Agustín Álvarez

[Handwritten signature]



Ciclo	Trimestre	Entidad Federativa	Municipio	Ramo	Programa Presupuestario	Nombre del Programa Presupuestario	Función	Subfunción	Actividad Institucional	Nombre del Indicador	Definición del Indicador	Nivel del Indicador	Frecuencia de Medición	Tipo	Mesa programada	Meta Modificada	Avance (%)
2022	1	Nuevo León	Abasolo	33 - Aportaciones Federales para Entidades Federativas y Municipios	1005	FORTAMUN	2 - Vivienda y Servicios a la Comunidad	7 - Desarrollo Regional	6 - Fondo de Aportaciones para el Fortalecimiento de los Municipios y de las Demarcaciones Territoriales del Distrito Federal	Índice en el Ejercicio de Recursos	Del mesco anual aprobado de FORTAMUN al municipio o demarcación territorial de la Ciudad de México, este indicador muestra el porcentaje de recursos ejercidos por el municipio o demarcación territorial de la Ciudad de México acumulados al periodo que se reporta.	Actividad	Trimestral	Gestión	25	25	44.74
2022	1	Nuevo León	Abasolo	33 - Aportaciones Federales para Entidades Federativas y Municipios	1005	FORTAMUN	2 - Vivienda y Servicios a la Comunidad	7 - Desarrollo Regional	6 - Fondo de Aportaciones para el Fortalecimiento de los Municipios y de las Demarcaciones Territoriales del Distrito Federal	Porcentaje de FORTAMUN recibidos por municipios y demarcaciones territoriales de la Ciudad de México	Del mesco anual aprobado de FORTAMUN al municipio o demarcación territorial de la Ciudad de México, este indicador muestra el porcentaje de recursos transferidos al municipio o demarcación territorial de la Ciudad de México acumulados al periodo que se reporta.	Componente	Trimestral	Gestión	25	25	100
2022	1	Nuevo León	Aguilaguas	33 - Aportaciones Federales para Entidades Federativas y Municipios	1005	FORTAMUN	2 - Vivienda y Servicios a la Comunidad	7 - Desarrollo Regional	6 - Fondo de Aportaciones para el Fortalecimiento de los Municipios y de las Demarcaciones Territoriales del Distrito Federal	Índice en el Ejercicio de Recursos	Del mesco anual aprobado de FORTAMUN al municipio o demarcación territorial de la Ciudad de México, este indicador muestra el porcentaje de recursos ejercidos por el municipio o demarcación territorial de la Ciudad de México acumulados al periodo que se reporta.	Actividad	Trimestral	Gestión	24,99268	24,98068	63.38
2022	1	Nuevo León	Aguilaguas	33 - Aportaciones Federales para Entidades Federativas y Municipios	1005	FORTAMUN	2 - Vivienda y Servicios a la Comunidad	7 - Desarrollo Regional	6 - Fondo de Aportaciones para el Fortalecimiento de los Municipios y de las Demarcaciones Territoriales del Distrito Federal	Porcentaje de recursos FORTAMUN recibidos por municipios y demarcaciones territoriales de la Ciudad de México	Del mesco anual aprobado de FORTAMUN al municipio o demarcación territorial de la Ciudad de México, este indicador muestra el porcentaje de recursos transferidos al municipio o demarcación territorial de la Ciudad de México acumulados al periodo que se reporta.	Componente	Trimestral	Gestión	24,99998	24,99998	100
2022	1	Nuevo León	Allende	33 - Aportaciones Federales para Entidades Federativas y Municipios	1005	FORTAMUN	2 - Vivienda y Servicios a la Comunidad	7 - Desarrollo Regional	6 - Fondo de Aportaciones para el Fortalecimiento de los Municipios y de las Demarcaciones Territoriales del Distrito Federal	Índice en el Ejercicio de Recursos	Del mesco anual aprobado de FORTAMUN al municipio o demarcación territorial de la Ciudad de México, este indicador muestra el porcentaje de recursos ejercidos por el municipio o demarcación territorial de la Ciudad de México acumulados al periodo que se reporta.	Actividad	Trimestral	Gestión	25	25	100

[Handwritten signature]



Ciclo Trimestre	Entidad Federativa	Municipio	Ramo	Programa Presupuestario	Nombre del Programa Presupuestario	Función	Solución	Actividad Institucional	Nombre del Indicador	Definición del indicador	Nivel del Indicador	Frecuencia de Medición	Tipo	Meta programada	Meta Modificada	Avance (%)
2022	Nuevo León	Atlixco	33 - Aportaciones Federales para Entidades Federativas y Municipios	1005	FORTAMUN	2 - Vivienda y Servicios a la Comunidad	7 - Desarrollo Regional	6 - Fondo de Aportaciones para el Fortalecimiento de los Municipios y de las Demarcaciones Territoriales del Distrito Federal	Porcentaje de recursos FORTAMUN recibidos por municipios y demarcaciones territoriales de la Ciudad de México	Del monto anual aprobado de demarcación territorial de la Ciudad de México, este indicador muestra el porcentaje de recursos transferidos al municipio o demarcación territorial de la Ciudad de México al periodo que se reporta.	Componente	Trimestral	Gestión	25	25	100
2022	Nuevo León	Anahuac	33 - Aportaciones Federales para Entidades Federativas y Municipios	1005	FORTAMUN	2 - Vivienda y Servicios a la Comunidad	7 - Desarrollo Regional	6 - Fondo de Aportaciones para el Fortalecimiento de los Municipios y de las Demarcaciones Territoriales del Distrito Federal	Índice en el Ejercicio de Recursos	Del monto anual aprobado de FORTAMUN al municipio o demarcación territorial de la Ciudad de México, este indicador muestra el porcentaje de recursos ejercidos por territorio de la Ciudad de México acumulados al periodo que se reporta.	Actividad	Trimestral	Gestión	25	25	57.45
2022	Nuevo León	Anahuac	33 - Aportaciones Federales para Entidades Federativas y Municipios	1005	FORTAMUN	2 - Vivienda y Servicios a la Comunidad	7 - Desarrollo Regional	6 - Fondo de Aportaciones para el Fortalecimiento de los Municipios y de las Demarcaciones Territoriales del Distrito Federal	Porcentaje de recursos FORTAMUN recibidos por municipios y demarcaciones territoriales de la Ciudad de México	Del monto anual aprobado de FORTAMUN al municipio o demarcación territorial de la Ciudad de México, este indicador muestra el porcentaje de recursos transferidos al municipio o demarcación territorial de la Ciudad de México acumulados al periodo que se reporta.	Componente	Trimestral	Gestión	25	25	100
2022	Nuevo León	Apodaca	33 - Aportaciones Federales para Entidades Federativas y Municipios	1005	FORTAMUN	2 - Vivienda y Servicios a la Comunidad	7 - Desarrollo Regional	6 - Fondo de Aportaciones para el Fortalecimiento de los Municipios y de las Demarcaciones Territoriales del Distrito Federal	Índice en el Ejercicio de Recursos	Del monto anual aprobado de FORTAMUN al municipio o demarcación territorial de la Ciudad de México, este indicador muestra el porcentaje de recursos ejercidos por territorio de la Ciudad de México acumulados al periodo que se reporta.	Actividad	Trimestral	Gestión	25	25	88.35
2022	Nuevo León	Apodaca	33 - Aportaciones Federales para Entidades Federativas y Municipios	1005	FORTAMUN	2 - Vivienda y Servicios a la Comunidad	7 - Desarrollo Regional	6 - Fondo de Aportaciones para el Fortalecimiento de los Municipios y de las Demarcaciones Territoriales del Distrito Federal	Porcentaje de recursos FORTAMUN recibidos por municipios y demarcaciones territoriales de la Ciudad de México	Del monto anual aprobado de demarcación territorial de la Ciudad de México, este indicador muestra el porcentaje de recursos transferidos al municipio o demarcación territorial de la Ciudad de México acumulados al periodo que se reporta.	Componente	Trimestral	Gestión	25	25	100

2 de 21

Handwritten signature or initials.



Ciclo Trimestre	Entidad Federativa	Municipio	Ramo	Programa Presupuestario	Nombre del Programa Presupuestario	Función	Subfunción	Actividad Institucional	Nombre del Indicador	Definición del Indicador	Nivel del Indicador	Frecuencia de Medición	Tipo	Meta programada	Meta Modificada	Avance (%)
2022 1	Nuevo León	Arambarri	33 - Aportaciones Federales para Entidades Federativas y Municipios	1005	FORTAMUN	2 - Vivienda y Servicios a la Comunidad	7 - Desarrollo Regional	6 - Fondo de Aportaciones para el Fortalecimiento de los Municipios y de las Demarcaciones Territoriales del Distrito Federal	Índice en el Ejercicio de Recursos	Del monto anual aprobado de FORTAMUN al municipio o demarcación territorial de la Ciudad de México, este indicador muestra el porcentaje de recursos ejercidos por el municipio o demarcación territorial de la Ciudad de México acumulados al periodo que se reporta.	Actividad	Trimestral	Gestión	25	25	100
2022 1	Nuevo León	Arambarri	33 - Aportaciones Federales para Entidades Federativas y Municipios	1005	FORTAMUN	2 - Vivienda y Servicios a la Comunidad	7 - Desarrollo Regional	6 - Fondo de Aportaciones para el Fortalecimiento de los Municipios y de las Demarcaciones Territoriales del Distrito Federal	Porcentaje de FORTAMUN recibidos por municipios y demarcaciones territoriales de la Ciudad de México	Del monto anual aprobado de FORTAMUN al municipio o demarcación territorial de la Ciudad de México, este indicador muestra el porcentaje de recursos transferidos al municipio o demarcación territorial de la Ciudad de México acumulados al periodo que se reporta.	Componente	Trimestral	Gestión	25	25	100
2022 1	Nuevo León	Bustamante	33 - Aportaciones Federales para Entidades Federativas y Municipios	1005	FORTAMUN	2 - Vivienda y Servicios a la Comunidad	7 - Desarrollo Regional	6 - Fondo de Aportaciones para el Fortalecimiento de los Municipios y de las Demarcaciones Territoriales del Distrito Federal	Índice en el Ejercicio de Recursos	Del monto anual aprobado de FORTAMUN al municipio o demarcación territorial de la Ciudad de México, este indicador muestra el porcentaje de recursos ejercidos por el municipio o demarcación territorial de la Ciudad de México acumulados al periodo que se reporta.	Actividad	Trimestral	Gestión	25	25	66.08
2022 1	Nuevo León	Bustamante	33 - Aportaciones Federales para Entidades Federativas y Municipios	1005	FORTAMUN	2 - Vivienda y Servicios a la Comunidad	7 - Desarrollo Regional	6 - Fondo de Aportaciones para el Fortalecimiento de los Municipios y de las Demarcaciones Territoriales del Distrito Federal	Porcentaje de recursos FORTAMUN recibidos por municipios y demarcaciones territoriales de la Ciudad de México	Del monto anual aprobado de FORTAMUN al municipio o demarcación territorial de la Ciudad de México, este indicador muestra el porcentaje de recursos transferidos al municipio o demarcación territorial de la Ciudad de México acumulados al periodo que se reporta.	Componente	Trimestral	Gestión	25	25	100
2022 1	Nuevo León	Cedreña Jiménez	33 - Aportaciones Federales para Entidades Federativas y Municipios	1005	FORTAMUN	2 - Vivienda y Servicios a la Comunidad	7 - Desarrollo Regional	6 - Fondo de Aportaciones para el Fortalecimiento de los Municipios y de las Demarcaciones Territoriales del Distrito Federal	Índice en el Ejercicio de Recursos	Del monto anual aprobado de FORTAMUN al municipio o demarcación territorial de la Ciudad de México, este indicador muestra el porcentaje de recursos ejercidos por el municipio o demarcación territorial de la Ciudad de México acumulados al periodo que se reporta.	Actividad	Trimestral	Gestión	25	25	100

Handwritten signature and initials



Ciclo Trimestre	Entidad Federativa	Municipio	Ramo	Programa Presupuestario	Nombre del Programa Presupuestario	Función	Subfunción	Actividad Institucional	Nombre del Indicador	Definición del Indicador	Nivel del Indicador	Frecuencia de Medición	Tipo	Meta programada	Meta Modificada	Avance (%)
2022 1	Nuevo León	Cadereya Jiménez	33 - Aportaciones Federales para Entidades Federativas y Municipios	1005	FORTAMUN	2 - Vivienda y Servicios a la Comunidad	7 - Desarrollo Regional	6 - Fondo de Aportaciones para el Fortalecimiento de los Municipios y de las Demarcaciones Territoriales del Distrito Federal	Porcentaje de recursos recibidos por FORTAMUN en municipios y demarcaciones territoriales de la Ciudad de México	Del monto anual aprobado de demarcación territorial del la Ciudad de México, este indicador muestra el porcentaje de recursos transferidos al municipio o demarcación territorial de la Ciudad de México acumulados al periodo que se reporta.	Componente	Trimestral	Gestión	25	25	100
2022 1	Nuevo León	Cerralvo	32 - Aportaciones Federales para Entidades Federativas y Municipios	1005	FORTAMUN	2 - Vivienda y Servicios a la Comunidad	7 - Desarrollo Regional	6 - Fondo de Aportaciones para el Fortalecimiento de los Municipios y de las Demarcaciones Territoriales del Distrito Federal	Índice en el ejercicio de Recursos	Del monto anual aprobado de FORTAMUN al municipio o demarcación territorial del la Ciudad de México, este indicador muestra el porcentaje de recursos ejercidos por el municipio o demarcación territorial de la Ciudad de México acumulados al periodo que se reporta.	Actividad	Trimestral	Gestión	25	25	100
2022 1	Nuevo León	Cerralvo	33 - Aportaciones Federales para Entidades Federativas y Municipios	1005	FORTAMUN	2 - Vivienda y Servicios a la Comunidad	7 - Desarrollo Regional	6 - Fondo de Aportaciones para el Fortalecimiento de los Municipios y de las Demarcaciones Territoriales del Distrito Federal	Porcentaje de recursos recibidos por FORTAMUN en municipios y demarcaciones territoriales de la Ciudad de México	Del monto anual aprobado de FORTAMUN al municipio o demarcación territorial del la Ciudad de México, este indicador muestra el porcentaje de recursos transferidos al municipio o demarcación territorial de la Ciudad de México acumulados al periodo que se reporta.	Componente	Trimestral	Gestión	25	25	100
2022 1	Nuevo León	China	33 - Aportaciones Federales para Entidades Federativas y Municipios	1005	FORTAMUN	2 - Vivienda y Servicios a la Comunidad	7 - Desarrollo Regional	6 - Fondo de Aportaciones para el Fortalecimiento de los Municipios y de las Demarcaciones Territoriales del Distrito Federal	Índice en el ejercicio de Recursos	Del monto anual aprobado de FORTAMUN al municipio o demarcación territorial del la Ciudad de México, este indicador muestra el porcentaje de recursos transferidos al municipio o demarcación territorial de la Ciudad de México acumulados al periodo que se reporta.	Actividad	Trimestral	Gestión	25	25	100
2022 1	Nuevo León	China	33 - Aportaciones Federales para Entidades Federativas y Municipios	1005	FORTAMUN	2 - Vivienda y Servicios a la Comunidad	7 - Desarrollo Regional	6 - Fondo de Aportaciones para el Fortalecimiento de los Municipios y de las Demarcaciones Territoriales del Distrito Federal	Porcentaje de recursos recibidos por FORTAMUN en municipios y demarcaciones territoriales de la Ciudad de México	Del monto anual aprobado de FORTAMUN al municipio o demarcación territorial del la Ciudad de México, este indicador muestra el porcentaje de recursos transferidos al municipio o demarcación territorial de la Ciudad de México acumulados al periodo que se reporta.	Componente	Trimestral	Gestión	25	25	100

4 de 21

[Handwritten signature]



Ciclo Trimestre	Entidad Federativa	Municipio	Ramo	Programa Presupuestario	Nombre del Programa Presupuestario	Función	Subfunción	Actividad Institucional	Nombre del Indicador	Definición del Indicador	Nivel del Indicador	Frecuencia de Medición	Tipo	Meta programada	Meta Modificada	Avance (%)
2022	Nuevo León	Ciénega de Flores	33 - Aportaciones Federales para Entidades Federativas y Municipios	0005	FORTAMUN	2 - Vivienda y Servicios a la Comunidad	7 - Desarrollo Regional	6 - Fondo de Aportaciones para el Fortalecimiento de los Municipios y de las Demarcaciones Territoriales del Distrito Federal	Índice en el Ejercicio de Recursos	Del monto anual aprobado de FORTAMUN al municipio o demarcación territorial de la Ciudad de México, este indicador muestra el porcentaje de recursos ejercidos por el municipio o demarcación territorial de la Ciudad de México acumulados al periodo que se reporta.	Actividad	Trimestral	Gestión	25	25	14.1
2022	Nuevo León	Ciénega de Flores	33 - Aportaciones Federales para Entidades Federativas y Municipios	0005	FORTAMUN	2 - Vivienda y Servicios a la Comunidad	7 - Desarrollo Regional	6 - Fondo de Aportaciones para el Fortalecimiento de los Municipios y de las Demarcaciones Territoriales del Distrito Federal	Porcentaje de recursos recibidos por FORTAMUN en los municipios y demarcaciones territoriales de la Ciudad de México	Del monto anual aprobado de FORTAMUN al municipio o demarcación territorial de la Ciudad de México, este indicador muestra el porcentaje de recursos transferidos al municipio o demarcación territorial de la Ciudad de México acumulados al periodo que se reporta.	Componente	Trimestral	Gestión	25	25	100
2022	Nuevo León	Doctor Arroyo	33 - Aportaciones Federales para Entidades Federativas y Municipios	0005	FORTAMUN	2 - Vivienda y Servicios a la Comunidad	7 - Desarrollo Regional	6 - Fondo de Aportaciones para el Fortalecimiento de los Municipios y de las Demarcaciones Territoriales del Distrito Federal	Índice en el Ejercicio de Recursos	Del monto anual aprobado de FORTAMUN al municipio o demarcación territorial de la Ciudad de México, este indicador muestra el porcentaje de recursos ejercidos por el municipio o demarcación territorial de la Ciudad de México acumulados al periodo que se reporta.	Actividad	Trimestral	Gestión	25	25	100
2022	Nuevo León	Doctor Arroyo	33 - Aportaciones Federales para Entidades Federativas y Municipios	0005	FORTAMUN	2 - Vivienda y Servicios a la Comunidad	7 - Desarrollo Regional	6 - Fondo de Aportaciones para el Fortalecimiento de los Municipios y de las Demarcaciones Territoriales del Distrito Federal	Porcentaje de recursos recibidos por FORTAMUN en los municipios y demarcaciones territoriales de la Ciudad de México	Del monto anual aprobado de FORTAMUN al municipio o demarcación territorial de la Ciudad de México, este indicador muestra el porcentaje de recursos transferidos al municipio o demarcación territorial de la Ciudad de México acumulados al periodo que se reporta.	Componente	Trimestral	Gestión	25	25	100
2022	Nuevo León	Doctor Coah	33 - Aportaciones Federales para Entidades Federativas y Municipios	0005	FORTAMUN	2 - Vivienda y Servicios a la Comunidad	7 - Desarrollo Regional	6 - Fondo de Aportaciones para el Fortalecimiento de los Municipios y de las Demarcaciones Territoriales del Distrito Federal	Índice en el Ejercicio de Recursos	Del monto anual aprobado de FORTAMUN al municipio o demarcación territorial de la Ciudad de México, este indicador muestra el porcentaje de recursos ejercidos por el municipio o demarcación territorial de la Ciudad de México acumulados al periodo que se reporta.	Actividad	Trimestral	Gestión	25	25	100

Handwritten signature and initials



Ciclo	Trimestre	Entidad Federativa	Municipio	Ramo	Programa Presupuestario	Nombre del Programa Presupuestario	Función	Subfunción	Actividad Institucional	Nombre del Indicador	Definición del Indicador	Nivel del Indicador	Frecuencia de Medición	Tipo	Meta programada	Meta Modificada	Avance (%)
2022	1	Nuevo León	Doctor Cosío	33 - Aportaciones Federales para Entidades Federativas y Municipios	1005	FORTAMUN	2 - Vivienda y Servicios a la Comunidad	7 - Desarrollo Regional	6 - Fondo de Aportaciones para el Fortalecimiento de los Municipios y de las Demarcaciones Territoriales del Distrito Federal	Porcentaje de recursos recibidos por FORTAMUN al municipio o municipios y demarcaciones territoriales de la Ciudad de México	Del monto anual aprobado de demarcación territorial de la Ciudad de México, este indicador muestra el porcentaje de recursos transferidos al municipio o demarcación territorial de la Ciudad de México acumulados al periodo que se reporta.	Componente	Trimestral	Gestión	24,99995	24,99995	100
2022	1	Nuevo León	Doctor González	33 - Aportaciones Federales para Entidades Federativas y Municipios	1005	FORTAMUN	2 - Vivienda y Servicios a la Comunidad	7 - Desarrollo Regional	6 - Fondo de Aportaciones para el Fortalecimiento de los Municipios y de las Demarcaciones Territoriales del Distrito Federal	Índice en el Ejercicio de Recursos	Del monto anual aprobado de demarcación territorial de la Ciudad de México, este indicador muestra el porcentaje de recursos recibidos por el municipio o demarcación territorial de la Ciudad de México acumulados al periodo que se reporta.	Actividad	Trimestral	Gestión	25	25	100
2022	1	Nuevo León	Doctor González	33 - Aportaciones Federales para Entidades Federativas y Municipios	1005	FORTAMUN	2 - Vivienda y Servicios a la Comunidad	7 - Desarrollo Regional	6 - Fondo de Aportaciones para el Fortalecimiento de los Municipios y de las Demarcaciones Territoriales del Distrito Federal	Porcentaje de recursos recibidos por FORTAMUN al municipio o municipios y demarcaciones territoriales de la Ciudad de México	Del monto anual aprobado de demarcación territorial de la Ciudad de México, este indicador muestra el porcentaje de recursos recibidos por el municipio o demarcación territorial de la Ciudad de México acumulados al periodo que se reporta.	Componente	Trimestral	Gestión	25	25	100
2022	1	Nuevo León	El Carmen	33 - Aportaciones Federales para Entidades Federativas y Municipios	1005	FORTAMUN	2 - Vivienda y Servicios a la Comunidad	7 - Desarrollo Regional	6 - Fondo de Aportaciones para el Fortalecimiento de los Municipios y de las Demarcaciones Territoriales del Distrito Federal	Índice en el Ejercicio de Recursos	Del monto anual aprobado de demarcación territorial de la Ciudad de México, este indicador muestra el porcentaje de recursos recibidos por el municipio o demarcación territorial de la Ciudad de México acumulados al periodo que se reporta.	Actividad	Trimestral	Gestión	25	25	100
2022	1	Nuevo León	El Carmen	33 - Aportaciones Federales para Entidades Federativas y Municipios	1005	FORTAMUN	2 - Vivienda y Servicios a la Comunidad	7 - Desarrollo Regional	6 - Fondo de Aportaciones para el Fortalecimiento de los Municipios y de las Demarcaciones Territoriales del Distrito Federal	Porcentaje de recursos recibidos por FORTAMUN al municipio o municipios y demarcaciones territoriales de la Ciudad de México	Del monto anual aprobado de demarcación territorial de la Ciudad de México, este indicador muestra el porcentaje de recursos recibidos por el municipio o demarcación territorial de la Ciudad de México acumulados al periodo que se reporta.	Componente	Trimestral	Gestión	25	25	100

6 de 21

[Handwritten signature]

Ciclo	Trimestre	Entidad Federativa	Municipio	Ramo	Programa Presupuestario	Nombre del Programa Presupuestario	Función	Subfunción	Actividad Institucional	Nombre del Indicador	Definición del Indicador	Nivel del Indicador	Frecuencia de Medición	Tipo	Meta programada	Meta Modificada	Avance (%)
2022	1	Nuevo León	Galeana	33 - Aportaciones Federales para Entidades Federativas y Municipios	0005	FORTAMUN	2 - Vivienda y Servicios a la Comunidad	7 - Desarrollo Regional	6 - Fondo de Aportaciones para el Fortalecimiento de los Municipios y de las Demarcaciones Territoriales del Distrito Federal	Índice en el Ejercicio de Recursos	Del monto anual aprobado de FORTAMUN al municipio o demarcación territorial de la Ciudad de México, este indicador muestra el porcentaje de recursos ejecutados en el municipio o demarcación territorial de la Ciudad de México acumulados al periodo que se reporta.	Actividad	Trimestral	Gestión	25	25	50.79
2022	1	Nuevo León	Galeana	33 - Aportaciones Federales para Entidades Federativas y Municipios	0005	FORTAMUN	2 - Vivienda y Servicios a la Comunidad	7 - Desarrollo Regional	6 - Fondo de Aportaciones para el Fortalecimiento de los Municipios y de las Demarcaciones Territoriales del Distrito Federal	Porcentaje de FORTAMUN recibidos por municipios y demarcaciones territoriales de la Ciudad de México	Del monto anual aprobado de FORTAMUN al municipio o demarcación territorial de la Ciudad de México, este indicador muestra el porcentaje de recursos transferidos al municipio o demarcación territorial de la Ciudad de México acumulados al periodo que se reporta.	Componente	Trimestral	Gestión	25	25	100
2022	1	Nuevo León	García	33 - Aportaciones Federales para Entidades Federativas y Municipios	0005	FORTAMUN	2 - Vivienda y Servicios a la Comunidad	7 - Desarrollo Regional	6 - Fondo de Aportaciones para el Fortalecimiento de los Municipios y de las Demarcaciones Territoriales del Distrito Federal	Índice en el Ejercicio de Recursos	Del monto anual aprobado de FORTAMUN al municipio o demarcación territorial de la Ciudad de México, este indicador muestra el porcentaje de recursos ejecutados en el municipio o demarcación territorial de la Ciudad de México acumulados al periodo que se reporta.	Actividad	Trimestral	Gestión	25	25	75.92
2022	1	Nuevo León	García	33 - Aportaciones Federales para Entidades Federativas y Municipios	0005	FORTAMUN	2 - Vivienda y Servicios a la Comunidad	7 - Desarrollo Regional	6 - Fondo de Aportaciones para el Fortalecimiento de los Municipios y de las Demarcaciones Territoriales del Distrito Federal	Porcentaje de FORTAMUN recibidos por municipios y demarcaciones territoriales de la Ciudad de México	Del monto anual aprobado de FORTAMUN al municipio o demarcación territorial de la Ciudad de México, este indicador muestra el porcentaje de recursos transferidos al municipio o demarcación territorial de la Ciudad de México acumulados al periodo que se reporta.	Componente	Trimestral	Gestión	25	25	100
2022	1	Nuevo León	General de Uruapan	33 - Aportaciones Federales para Entidades Federativas y Municipios	0005	FORTAMUN	2 - Vivienda y Servicios a la Comunidad	7 - Desarrollo Regional	6 - Fondo de Aportaciones para el Fortalecimiento de los Municipios y de las Demarcaciones Territoriales del Distrito Federal	Índice en el Ejercicio de Recursos	Del monto anual aprobado de FORTAMUN al municipio o demarcación territorial de la Ciudad de México, este indicador muestra el porcentaje de recursos ejecutados en el municipio o demarcación territorial de la Ciudad de México acumulados al periodo que se reporta.	Actividad	Trimestral	Gestión	25	25	100

7 de 21



[Handwritten signature]



Ciclo	Trimestre	Entidad Federativa	Municipio	Ramo	Programa Presupuestario	Nombre del Programa Presupuestario	Función	Situación	Actividad Institucional	Nombre del Indicador	Definición del Indicador	Nivel del Indicador	Frecuencia de Medición	Tipo	Meta programada	Meta Modificada	Avance (%)
2022	1	Nuevo León	General Bravo	33 - Aportaciones Federales para Entidades Federativas y Municipios	1005	FORTAMUN	2 - Vivienda y Servicios a la Comunidad	7 - Desarrollo Regional	6 - Fondo de Aportaciones para el Fortalecimiento de los Municipios y de las Demarcaciones Territoriales del Distrito Federal	Porcentaje de recursos recibidos por municipios y demarcaciones territoriales de la Ciudad de México	Del monto anual aprobado de FORTAMUN al municipio o demarcación territorial de la Ciudad de México, este indicador muestra el porcentaje de recursos transferidos al municipio o demarcación territorial de la Ciudad de México acumulados al periodo que se reporta.	Componente	Trimestral	Gestión	25	25	100
2022	1	Nuevo León	General Escobedo	33 - Aportaciones Federales para Entidades Federativas y Municipios	1005	FORTAMUN	2 - Vivienda y Servicios a la Comunidad	7 - Desarrollo Regional	6 - Fondo de Aportaciones para el Fortalecimiento de los Municipios y de las Demarcaciones Territoriales del Distrito Federal	Índice en el ejercicio de Recursos	Del monto anual aprobado de FORTAMUN al municipio o demarcación territorial de la Ciudad de México, este indicador muestra el porcentaje de recursos ejercidos por el municipio o demarcación territorial de la Ciudad de México acumulados al periodo que se reporta.	Actividad	Trimestral	Gestión	25	25	37.73
2022	1	Nuevo León	General Escobedo	33 - Aportaciones Federales para Entidades Federativas y Municipios	1005	FORTAMUN	2 - Vivienda y Servicios a la Comunidad	7 - Desarrollo Regional	6 - Fondo de Aportaciones para el Fortalecimiento de los Municipios y de las Demarcaciones Territoriales del Distrito Federal	Porcentaje de recursos recibidos por municipios y demarcaciones territoriales de la Ciudad de México	Del monto anual aprobado de FORTAMUN al municipio o demarcación territorial de la Ciudad de México, este indicador muestra el porcentaje de recursos recibidos por el municipio o demarcación territorial de la Ciudad de México acumulados al periodo que se reporta.	Componente	Trimestral	Gestión	25	25	100
2022	1	Nuevo León	General Torón	33 - Aportaciones Federales para Entidades Federativas y Municipios	1005	FORTAMUN	2 - Vivienda y Servicios a la Comunidad	7 - Desarrollo Regional	6 - Fondo de Aportaciones para el Fortalecimiento de los Municipios y de las Demarcaciones Territoriales del Distrito Federal	Índice en el ejercicio de Recursos	Del monto anual aprobado de FORTAMUN al municipio o demarcación territorial de la Ciudad de México, este indicador muestra el porcentaje de recursos ejercidos por el municipio o demarcación territorial de la Ciudad de México acumulados al periodo que se reporta.	Actividad	Trimestral	Gestión	25	25	59.67
2022	1	Nuevo León	General Torón	33 - Aportaciones Federales para Entidades Federativas y Municipios	1005	FORTAMUN	2 - Vivienda y Servicios a la Comunidad	7 - Desarrollo Regional	6 - Fondo de Aportaciones para el Fortalecimiento de los Municipios y de las Demarcaciones Territoriales del Distrito Federal	Porcentaje de recursos recibidos por municipios y demarcaciones territoriales de la Ciudad de México	Del monto anual aprobado de FORTAMUN al municipio o demarcación territorial de la Ciudad de México, este indicador muestra el porcentaje de recursos transferidos al municipio o demarcación territorial de la Ciudad de México acumulados al periodo que se reporta.	Componente	Trimestral	Gestión	25	25	100

8 de 21

[Handwritten signature]



Ciclo Trimestre	Entidad Federativa	Municipio	Ramo	Programa Presupuestario	Nombre del Programa Presupuestario	Función	Subfunción	Actividad Institucional	Nombre del Indicador	Definición del Indicador	Nivel del Indicador	Frecuencia de Medición	Tipo	Meta programada	Meta Modificada	Avance (%)
2022 1	Nuevo León	General Treviño	33 - Aportaciones Federales para Entidades Federativas y Municipios	0005	FORTAMUN	2 - Vivienda y Servicios a la Comunidad	7 - Desarrollo Regional	6 - Fondo de Aportaciones para el Fortalecimiento de los Municipios y de las Demarcaciones Territoriales del Distrito Federal	Índice en el Ejercicio de Recursos	Del monto anual aprobado de FORTAMUN al municipio o demarcación territorial de la Ciudad de México, este indicador muestra el porcentaje de recursos ejercidos por el municipio o demarcación territorial de la Ciudad de México acumulados al periodo que se reporta.	Actividad	Trimestral	Gestión	25,00002	25,00002	100
2022 1	Nuevo León	General Treviño	33 - Aportaciones Federales para Entidades Federativas y Municipios	0005	FORTAMUN	2 - Vivienda y Servicios a la Comunidad	7 - Desarrollo Regional	6 - Fondo de Aportaciones para el Fortalecimiento de los Municipios y de las Demarcaciones Territoriales del Distrito Federal	Porcentaje de recursos recibidos por municipios y demarcaciones territoriales de la Ciudad de México	Del monto anual aprobado de FORTAMUN al municipio o demarcación territorial de la Ciudad de México, este indicador muestra el porcentaje de recursos transferidos al municipio o demarcación territorial de la Ciudad de México acumulados al periodo que se reporta.	Componente	Trimestral	Gestión	25,00002	25,00002	100
2022 1	Nuevo León	General Zaragoza	33 - Aportaciones Federales para Entidades Federativas y Municipios	0005	FORTAMUN	2 - Vivienda y Servicios a la Comunidad	7 - Desarrollo Regional	6 - Fondo de Aportaciones para el Fortalecimiento de los Municipios y de las Demarcaciones Territoriales del Distrito Federal	Índice en el Ejercicio de Recursos	Del monto anual aprobado de FORTAMUN al municipio o demarcación territorial de la Ciudad de México, este indicador muestra el porcentaje de recursos ejercidos por el municipio o demarcación territorial de la Ciudad de México acumulados al periodo que se reporta.	Actividad	Trimestral	Gestión	25	25	73.35
2022 1	Nuevo León	General Zaragoza	33 - Aportaciones Federales para Entidades Federativas y Municipios	0005	FORTAMUN	2 - Vivienda y Servicios a la Comunidad	7 - Desarrollo Regional	6 - Fondo de Aportaciones para el Fortalecimiento de los Municipios y de las Demarcaciones Territoriales del Distrito Federal	Porcentaje de recursos recibidos por municipios y demarcaciones territoriales de la Ciudad de México	Del monto anual aprobado de FORTAMUN al municipio o demarcación territorial de la Ciudad de México, este indicador muestra el porcentaje de recursos transferidos al municipio o demarcación territorial de la Ciudad de México acumulados al periodo que se reporta.	Componente	Trimestral	Gestión	25	25	100.33
2022 1	Nuevo León	General Zúñiga	33 - Aportaciones Federales para Entidades Federativas y Municipios	0005	FORTAMUN	2 - Vivienda y Servicios a la Comunidad	7 - Desarrollo Regional	6 - Fondo de Aportaciones para el Fortalecimiento de los Municipios y de las Demarcaciones Territoriales del Distrito Federal	Índice en el Ejercicio de Recursos	Del monto anual aprobado de FORTAMUN al municipio o demarcación territorial de la Ciudad de México, este indicador muestra el porcentaje de recursos ejercidos por el municipio o demarcación territorial de la Ciudad de México acumulados al periodo que se reporta.	Actividad	Trimestral	Gestión	25	25	0

Handwritten signature and date:
 20
 21

Ciclo	Trimestre	Entidad Federativa	Municipio	Ramo	Programa Presupuestario	Nombre del Programa Presupuestario	Función	Subfunción	Actividad Institucional	Nombre del Indicador	Definición del Indicador	Nivel del Indicador	Frecuencia de Medición	Tipo	Meta programada	Meta Modificada	Avance (%)
2022	1	Nuevo León	General Zuazua	33 - Aportaciones Federales para Entidades Federativas y Municipios	1005	FORTAMUN	2 - Vivienda y Servicios a la Comunidad	7 - Desarrollo Regional	6 - Fondo de Aportaciones para el Fortalecimiento de los Municipios y de las Demarcaciones Territoriales del Distrito Federal	Porcentaje de recursos recibidos por FORTAMUN al municipio o demarcación territorial de la Ciudad de México, este indicador muestra el porcentaje de recursos transferidos al municipio o demarcación territorial de la Ciudad de México acumulados al periodo que se reporta.	Componente	Trimestral	Gestión	25	25	100	
2022	1	Nuevo León	Gobierno de la Entidad	32 - Aportaciones Federales para Entidades Federativas y Municipios	1005	FORTAMUN	2 - Vivienda y Servicios a la Comunidad	7 - Desarrollo Regional	6 - Fondo de Aportaciones para el Fortalecimiento de los Municipios y de las Demarcaciones Territoriales del Distrito Federal	Porcentaje de recursos recibidos por FORTAMUN al municipio o demarcación territorial de la Ciudad de México, este indicador muestra el porcentaje de recursos transferidos al municipio o demarcación territorial de la Ciudad de México acumulados al periodo que se reporta.	Componente	Trimestral	Gestión	100	100	100	
2022	1	Nuevo León	Guadalupe	33 - Aportaciones Federales para Entidades Federativas y Municipios	1005	FORTAMUN	2 - Vivienda y Servicios a la Comunidad	7 - Desarrollo Regional	6 - Fondo de Aportaciones para el Fortalecimiento de los Municipios y de las Demarcaciones Territoriales del Distrito Federal	Índice en el Ejercicio de Recursos	Del mesco nivel aprobado de FORTAMUN al municipio o demarcación territorial de la Ciudad de México, este indicador muestra el porcentaje de recursos ejercidos por el municipio o demarcación territorial de la Ciudad de México acumulados al periodo que se reporta.	Actividad	Trimestral	Gestión	25	25	89.76
2022	1	Nuevo León	Guadalupe	33 - Aportaciones Federales para Entidades Federativas y Municipios	1005	FORTAMUN	2 - Vivienda y Servicios a la Comunidad	7 - Desarrollo Regional	6 - Fondo de Aportaciones para el Fortalecimiento de los Municipios y de las Demarcaciones Territoriales del Distrito Federal	Porcentaje de recursos recibidos por FORTAMUN al municipio o demarcación territorial de la Ciudad de México, este indicador muestra el porcentaje de recursos transferidos al municipio o demarcación territorial de la Ciudad de México acumulados al periodo que se reporta.	Componente	Trimestral	Gestión	25	25	99.14	
2022	1	Nuevo León	Hidalgo	33 - Aportaciones Federales para Entidades Federativas y Municipios	1005	FORTAMUN	2 - Vivienda y Servicios a la Comunidad	7 - Desarrollo Regional	6 - Fondo de Aportaciones para el Fortalecimiento de los Municipios y de las Demarcaciones Territoriales del Distrito Federal	Índice en el Ejercicio de Recursos	Del mesco nivel aprobado de FORTAMUN al municipio o demarcación territorial de la Ciudad de México, este indicador muestra el porcentaje de recursos ejercidos por el municipio o demarcación territorial de la Ciudad de México acumulados al periodo que se reporta.	Actividad	Trimestral	Gestión	25	25	0

10 de 21

[Handwritten signature]





Ciclo Trimestre	Entidad Federativa	Municipio	Ramo	Programa Presupuestario	Nombre del Programa Presupuestario	Función	Solución	Actividad Institucional	Nombre del Indicador	Definición del Indicador	Nivel del Indicador	Frecuencia de Medición	Tipo	Meta programada	Meta Modificada	Avance (%)
2022 1	Nuevo León	Hidalgo	33 - Aportaciones Federales para Entidades Federativas y Municipios	0005	FORTAMUN	2 - Vivienda y Servicios a la Comunidad	7 - Desarrollo Regional	6 - Fondo de Aportaciones para el Fortalecimiento de los Municipios y de las Demarcaciones Territoriales del Distrito Federal	Porcentaje de recursos FORTAMUN recibidos por municipios y territorios de la Ciudad de México	Del monto anual aprobado de FORTAMUN al municipio o demarcación territorial de la Ciudad de México, este indicador muestra el porcentaje de recursos transferidos al municipio o demarcación territorial de la Ciudad de México acumulados al periodo que se reporta.	Componente	Trimestral	Gestión	25	25	100
2022 1	Nuevo León	Higueras	33 - Aportaciones Federales para Entidades Federativas y Municipios	0005	FORTAMUN	2 - Vivienda y Servicios a la Comunidad	7 - Desarrollo Regional	6 - Fondo de Aportaciones para el Fortalecimiento de los Municipios y de las Demarcaciones Territoriales del Distrito Federal	Índice en el Ejercicio de Recursos	Del monto anual aprobado de FORTAMUN al municipio o demarcación territorial de la Ciudad de México, este indicador muestra el porcentaje de recursos ejercidos por el municipio o demarcación territorial de la Ciudad de México acumulados al periodo que se reporta.	Actividad	Trimestral	Gestión	25	25	0
2022 1	Nuevo León	Higueras	33 - Aportaciones Federales para Entidades Federativas y Municipios	0005	FORTAMUN	2 - Vivienda y Servicios a la Comunidad	7 - Desarrollo Regional	6 - Fondo de Aportaciones para el Fortalecimiento de los Municipios y de las Demarcaciones Territoriales del Distrito Federal	Porcentaje de recursos FORTAMUN recibidos por municipios y demarcaciones territoriales de la Ciudad de México	Del monto anual aprobado de FORTAMUN al municipio o demarcación territorial de la Ciudad de México, este indicador muestra el porcentaje de recursos transferidos al municipio o demarcación territorial de la Ciudad de México acumulados al periodo que se reporta.	Componente	Trimestral	Gestión	25	25	100
2022 1	Nuevo León	Hualahuiles	33 - Aportaciones Federales para Entidades Federativas y Municipios	0005	FORTAMUN	2 - Vivienda y Servicios a la Comunidad	7 - Desarrollo Regional	6 - Fondo de Aportaciones para el Fortalecimiento de los Municipios y de las Demarcaciones Territoriales del Distrito Federal	Índice en el Ejercicio de Recursos	Del monto anual aprobado de FORTAMUN al municipio o demarcación territorial de la Ciudad de México, este indicador muestra el porcentaje de recursos transferidos al municipio o demarcación territorial de la Ciudad de México acumulados al periodo que se reporta.	Actividad	Trimestral	Gestión	24.99999	24.99999	100
2022 1	Nuevo León	Hualahuiles	33 - Aportaciones Federales para Entidades Federativas y Municipios	0005	FORTAMUN	2 - Vivienda y Servicios a la Comunidad	7 - Desarrollo Regional	6 - Fondo de Aportaciones para el Fortalecimiento de los Municipios y de las Demarcaciones Territoriales del Distrito Federal	Porcentaje de recursos FORTAMUN recibidos por municipios y demarcaciones territoriales de la Ciudad de México	Del monto anual aprobado de FORTAMUN al municipio o demarcación territorial de la Ciudad de México, este indicador muestra el porcentaje de recursos transferidos al municipio o demarcación territorial de la Ciudad de México acumulados al periodo que se reporta.	Componente	Trimestral	Gestión	24.99999	24.99999	100

[Handwritten signature]



Ciclo	Trimestre	Entidad Federativa	Municipio	Ramo	Programa Presupuestario	Nombre del Programa Presupuestario	Función	Subfunción	Actividad Institucional	Nombre del Indicador	Definición del Indicador	Nivel del Indicador	Frecuencia de Medición	Tipo	Meta programada	Meta Modificada	Avance (%)
2022	1	Nuevo León	Irapuato	33 - Aportaciones Federales para Entidades Federativas y Municipios	1005	FORTAMUN	2 - Vivienda y Servicios a la Comunidad	7 - Desarrollo Regional	6 - Fondo de Aportaciones para el Fortalecimiento de los Municipios y de las Demarcaciones Territoriales del Distrito Federal	Índice en el Ejercicio de Recursos	Del monto anual aprobado de FORTAMUN al municipio o demarcación territorial de la Ciudad de México, este indicador muestra el porcentaje de recursos ejercidos por el municipio o demarcación territorial de la Ciudad de México acumulados al periodo que se reporta.	Actividad	Trimestral	Gestión	25.00001	25.00001	86.37
2022	1	Nuevo León	Irapuato	33 - Aportaciones Federales para Entidades Federativas y Municipios	1005	FORTAMUN	2 - Vivienda y Servicios a la Comunidad	7 - Desarrollo Regional	6 - Fondo de Aportaciones para el Fortalecimiento de los Municipios y de las Demarcaciones Territoriales del Distrito Federal	Porcentaje de recursos recibidos por FORTAMUN para el Ejercicio de Recursos	Del monto anual aprobado de FORTAMUN al municipio o demarcación territorial de la Ciudad de México, este indicador muestra el porcentaje de recursos transferidos al municipio o demarcación territorial de la Ciudad de México acumulados al periodo que se reporta.	Componente	Trimestral	Gestión	25.00001	25.00001	100
2022	1	Nuevo León	Juárez	33 - Aportaciones Federales para Entidades Federativas y Municipios	1005	FORTAMUN	2 - Vivienda y Servicios a la Comunidad	7 - Desarrollo Regional	6 - Fondo de Aportaciones para el Fortalecimiento de los Municipios y de las Demarcaciones Territoriales del Distrito Federal	Índice en el Ejercicio de Recursos	Del monto anual aprobado de FORTAMUN al municipio o demarcación territorial de la Ciudad de México, este indicador muestra el porcentaje de recursos ejercidos por el municipio o demarcación territorial de la Ciudad de México acumulados al periodo que se reporta.	Actividad	Trimestral	Gestión	25	25	66.6
2022	1	Nuevo León	Juárez	33 - Aportaciones Federales para Entidades Federativas y Municipios	1005	FORTAMUN	2 - Vivienda y Servicios a la Comunidad	7 - Desarrollo Regional	6 - Fondo de Aportaciones para el Fortalecimiento de los Municipios y de las Demarcaciones Territoriales del Distrito Federal	Porcentaje de recursos recibidos por FORTAMUN para el Ejercicio de Recursos	Del monto anual aprobado de FORTAMUN al municipio o demarcación territorial de la Ciudad de México, este indicador muestra el porcentaje de recursos transferidos al municipio o demarcación territorial de la Ciudad de México acumulados al periodo que se reporta.	Componente	Trimestral	Gestión	25	25	100
2022	1	Nuevo León	Lampazos de Zaragoza	33 - Aportaciones Federales para Entidades Federativas y Municipios	1005	FORTAMUN	2 - Vivienda y Servicios a la Comunidad	7 - Desarrollo Regional	6 - Fondo de Aportaciones para el Fortalecimiento de los Municipios y de las Demarcaciones Territoriales del Distrito Federal	Índice en el Ejercicio de Recursos	Del monto anual aprobado de FORTAMUN al municipio o demarcación territorial de la Ciudad de México, este indicador muestra el porcentaje de recursos ejercidos por el municipio o demarcación territorial de la Ciudad de México acumulados al periodo que se reporta.	Actividad	Trimestral	Gestión	25	25	0

Handwritten marks and initials.



Ciclo Trimestre	Entidad Federativa	Municipio	Ramo	Programa Presupuestario	Nombre del Programa Presupuestario	Función	Subfunción	Actividad Institucional	Nombre del Indicador	Definición del Indicador	Nivel del Indicador	Frecuencia de Medición	Tipo	Meta programada	Meta Modificada	Avance (%)
2022 1	Nuevo León	Lampazos de Nariño	33 - Aportaciones Federales para Entidades Federativas y Municipios	1005	FORTAMUN	2 - Vivienda y Servicios a la Comunidad	7 - Desarrollo Regional	6 - Fondo de Aportaciones para el Fortalecimiento de los Municipios y de las Demarcaciones Territoriales del Distrito Federal	Porcentaje de recursos FORTAMUN recibidos por municipios y territoriales de la Ciudad de México	Del monto anual aprobado de FORTAMUN al municipio o demarcación territorial de la Ciudad de México, este indicador muestra el porcentaje de recursos transferidos al municipio o demarcación territorial de la Ciudad de México acumulados al periodo que se reporta.	Componente	Trimestral	Gestión	25	25	100
2022 1	Nuevo León	Linars	33 - Aportaciones Federales para Entidades Federativas y Municipios	1005	FORTAMUN	2 - Vivienda y Servicios a la Comunidad	7 - Desarrollo Regional	6 - Fondo de Aportaciones para el Fortalecimiento de los Municipios y de las Demarcaciones Territoriales del Distrito Federal	Índice en el Ejercicio de Recursos	Del monto anual aprobado de FORTAMUN al municipio o demarcación territorial de la Ciudad de México, este indicador muestra el porcentaje de recursos ejercidos por el municipio o demarcación territorial de la Ciudad de México acumulados al periodo que se reporta.	Actividad	Trimestral	Gestión	20	20	97.23
2022 1	Nuevo León	Linars	33 - Aportaciones Federales para Entidades Federativas y Municipios	1005	FORTAMUN	2 - Vivienda y Servicios a la Comunidad	7 - Desarrollo Regional	6 - Fondo de Aportaciones para el Fortalecimiento de los Municipios y de las Demarcaciones Territoriales del Distrito Federal	Porcentaje de recursos FORTAMUN recibidos por municipios y territoriales de la Ciudad de México	Del monto anual aprobado de FORTAMUN al municipio o demarcación territorial de la Ciudad de México, este indicador muestra el porcentaje de recursos transferidos al municipio o demarcación territorial de la Ciudad de México acumulados al periodo que se reporta.	Componente	Trimestral	Gestión	25	25	100
2022 1	Nuevo León	Los Aldamas	33 - Aportaciones Federales para Entidades Federativas y Municipios	1005	FORTAMUN	2 - Vivienda y Servicios a la Comunidad	7 - Desarrollo Regional	6 - Fondo de Aportaciones para el Fortalecimiento de los Municipios y de las Demarcaciones Territoriales del Distrito Federal	Índice en el Ejercicio de Recursos	Del monto anual aprobado de FORTAMUN al municipio o demarcación territorial de la Ciudad de México, este indicador muestra el porcentaje de recursos ejercidos por el municipio o demarcación territorial de la Ciudad de México acumulados al periodo que se reporta.	Actividad	Trimestral	Gestión	25	25	0
2022 1	Nuevo León	Los Aldamas	33 - Aportaciones Federales para Entidades Federativas y Municipios	1005	FORTAMUN	2 - Vivienda y Servicios a la Comunidad	7 - Desarrollo Regional	6 - Fondo de Aportaciones para el Fortalecimiento de los Municipios y de las Demarcaciones Territoriales del Distrito Federal	Porcentaje de recursos FORTAMUN recibidos por municipios y territoriales de la Ciudad de México	Del monto anual aprobado de FORTAMUN al municipio o demarcación territorial de la Ciudad de México, este indicador muestra el porcentaje de recursos transferidos al municipio o demarcación territorial de la Ciudad de México acumulados al periodo que se reporta.	Componente	Trimestral	Gestión	25	25	100

[Handwritten signature]



Ciclo Trimestre	Entidad Federativa	Municipio	Ramo	Programa Presupuestario	Nombre del Programa Presupuestario	Función	Sustitución	Actividad Institucional	Nombre del Indicador	Definición del Indicador	Nivel del Indicador	Frecuencia de Medición	Tipo	Meta programada	Meta Modificada	Avance (%)
2022	1	Nuevo León	33 - Aportaciones Federales para Entidades Federativas y Municipios	1005	FORTAMUN	2 - Vivienda y Servicios a la Comunidad	7 - Desarrollo Regional	6 - Fondo de Aportaciones para el Fortalecimiento de los Municipios y de las Demarcaciones Territoriales del Distrito Federal	Índice en el Ejercicio de Recursos	Del monto anual aprobado de FORTAMUN al municipio o demarcación territorial de la Ciudad de México, este indicador muestra el porcentaje de recursos ejercidos por el municipio o demarcación territorial de la Ciudad de México acumulados al periodo que se reporta.	Actividad	Trimestral	Gestión	24.99997	24.99997	66.15
2022	1	Nuevo León	33 - Aportaciones Federales para Entidades Federativas y Municipios	1005	FORTAMUN	2 - Vivienda y Servicios a la Comunidad	7 - Desarrollo Regional	6 - Fondo de Aportaciones para el Fortalecimiento de los Municipios y de las Demarcaciones Territoriales del Distrito Federal	Porcentaje de FORTAMUN recibidos por municipios y demarcaciones territoriales de la Ciudad de México	Del monto anual aprobado de FORTAMUN al municipio o demarcación territorial de la Ciudad de México, este indicador muestra el porcentaje de recursos transferidos al municipio o demarcación territorial de la Ciudad de México acumulados al periodo que se reporta.	Componente	Trimestral	Gestión	24.99997	24.99997	100
2022	1	Nuevo León	33 - Aportaciones Federales para Entidades Federativas y Municipios	1005	FORTAMUN	2 - Vivienda y Servicios a la Comunidad	7 - Desarrollo Regional	6 - Fondo de Aportaciones para el Fortalecimiento de los Municipios y de las Demarcaciones Territoriales del Distrito Federal	Índice en el Ejercicio de Recursos	Del monto anual aprobado de FORTAMUN al municipio o demarcación territorial de la Ciudad de México, este indicador muestra el porcentaje de recursos ejercidos por el municipio o demarcación territorial de la Ciudad de México acumulados al periodo que se reporta.	Actividad	Trimestral	Gestión	25	25	100
2022	1	Nuevo León	32 - Aportaciones Federales para Entidades Federativas y Municipios	1005	FORTAMUN	2 - Vivienda y Servicios a la Comunidad	7 - Desarrollo Regional	6 - Fondo de Aportaciones para el Fortalecimiento de los Municipios y de las Demarcaciones Territoriales del Distrito Federal	Porcentaje de recursos FORTAMUN recibidos por municipios y demarcaciones territoriales de la Ciudad de México	Del monto anual aprobado de FORTAMUN al municipio o demarcación territorial de la Ciudad de México, este indicador muestra el porcentaje de recursos transferidos al municipio o demarcación territorial de la Ciudad de México acumulados al periodo que se reporta.	Componente	Trimestral	Gestión	25	25	100
2022	1	Nuevo León	33 - Aportaciones Federales para Entidades Federativas y Municipios	1005	FORTAMUN	2 - Vivienda y Servicios a la Comunidad	7 - Desarrollo Regional	6 - Fondo de Aportaciones para el Fortalecimiento de los Municipios y de las Demarcaciones Territoriales del Distrito Federal	Índice en el Ejercicio de Recursos	Del monto anual aprobado de FORTAMUN al municipio o demarcación territorial de la Ciudad de México, este indicador muestra el porcentaje de recursos ejercidos por el municipio o demarcación territorial de la Ciudad de México acumulados al periodo que se reporta.	Actividad	Trimestral	Gestión	24.99999	24.99999	53.15

14 de 21

Handwritten signature and initials.



Ciclo Trimestre	Entidad Federativa	Municipio	Ramo	Programa Presupuestario	Nombre del Proponente	Función	Subordinación	Actividad Institucional	Nombre del Indicador	Definición del Indicador	Nivel del Indicador	Frecuencia de Medición	Tipo	Meta programada	Meta Modificada	Avance (%)
2022 1	Nuevo León	Maín	33 - Aportaciones Federales para Entidades Federativas y Municipios	1005	FORTAMUN	2 - Vivienda y Servicios a la Comunidad	7 - Desarrollo Regional	6 - Fondo de Aportaciones para el Fortalecimiento de los Municipios y de las Demarcaciones Territoriales del Distrito Federal	Porcentaje de recursos FORTAMUN recibidos por municipios y demarcaciones territoriales de la Ciudad de México	Del monto anual aprobado de FORTAMUN al municipio o demarcación territorial de la Ciudad de México, este indicador muestra el porcentaje de recursos transferidos al municipio o demarcación territorial de la Ciudad de México acumulados al periodo que se reporta.	Componente	Trimestral	Gestión	24.99999	24.99999	100
2022 1	Nuevo León	Mécher Ocampo	33 - Aportaciones Federales para Entidades Federativas y Municipios	1005	FORTAMUN	2 - Vivienda y Servicios a la Comunidad	7 - Desarrollo Regional	6 - Fondo de Aportaciones para el Fortalecimiento de los Municipios y de las Demarcaciones Territoriales del Distrito Federal	Índice en el periodo de recursos	Del monto anual aprobado de FORTAMUN al municipio o demarcación territorial de la Ciudad de México, este indicador muestra el porcentaje de recursos operados por el municipio o demarcación territorial de la Ciudad de México acumulados al periodo que se reporta.	Actividad	Trimestral	Gestión	24.99996	24.99996	15.83
2022 1	Nuevo León	Mécher Ocampo	33 - Aportaciones Federales para Entidades Federativas y Municipios	1005	FORTAMUN	2 - Vivienda y Servicios a la Comunidad	7 - Desarrollo Regional	6 - Fondo de Aportaciones para el Fortalecimiento de los Municipios y de las Demarcaciones Territoriales del Distrito Federal	Porcentaje de recursos FORTAMUN recibidos por municipios y demarcaciones territoriales de la Ciudad de México	Del monto anual aprobado de FORTAMUN al municipio o demarcación territorial de la Ciudad de México, este indicador muestra el porcentaje de recursos transferidos al municipio o demarcación territorial de la Ciudad de México acumulados al periodo que se reporta.	Componente	Trimestral	Gestión	25.00004	25.00004	100
2022 1	Nuevo León	Mier y Noriega	33 - Aportaciones Federales para Entidades Federativas y Municipios	1005	FORTAMUN	2 - Vivienda y Servicios a la Comunidad	7 - Desarrollo Regional	6 - Fondo de Aportaciones para el Fortalecimiento de los Municipios y de las Demarcaciones Territoriales del Distrito Federal	Índice en el periodo de recursos	Del monto anual aprobado de FORTAMUN al municipio o demarcación territorial de la Ciudad de México, este indicador muestra el porcentaje de recursos operados por el municipio o demarcación territorial de la Ciudad de México acumulados al periodo que se reporta.	Actividad	Trimestral	Gestión	25	25	0
2022 1	Nuevo León	Mier y Noriega	33 - Aportaciones Federales para Entidades Federativas y Municipios	1005	FORTAMUN	2 - Vivienda y Servicios a la Comunidad	7 - Desarrollo Regional	6 - Fondo de Aportaciones para el Fortalecimiento de los Municipios y de las Demarcaciones Territoriales del Distrito Federal	Porcentaje de recursos FORTAMUN recibidos por municipios y demarcaciones territoriales de la Ciudad de México	Del monto anual aprobado de FORTAMUN al municipio o demarcación territorial de la Ciudad de México, este indicador muestra el porcentaje de recursos transferidos al municipio o demarcación territorial de la Ciudad de México acumulados al periodo que se reporta.	Componente	Trimestral	Gestión	25	25	100

Mier y Noriega



Ciclo	Trimestre	Entidad Federativa	Municipio	Ramo	Programa Presupuestario	Nombre del Programa Presupuestario	Función	Subsunción	Actividad Institucional	Nombre del Indicador	Definición del Indicador	Nivel del Indicador	Frecuencia de Medición	Tipo	Meta programada	Meta Modificada	Avance (%)
2022	1	Nuevo León	Mina	33 - Aportaciones Federales para Entidades Federativas y Municipios	0005	FORTAMUN	2 - Vivienda y Servicios a la Comunidad	7 - Desarrollo Regional	6 - Fondo de Aportaciones para el Fortalecimiento de los Municipios y de las Demarcaciones Territoriales del Distrito Federal	Índice en el Ejercicio de Recursos	Del monto anual aprobado de FORTAMUN al municipio o demarcación territorial de la Ciudad de México, este indicador muestra el porcentaje de recursos ejercidos por el municipio o demarcación territorial de la Ciudad de México acumulados al periodo que se reporta.	Actividad	Trimestral	Gestión	24,99999	24,99999	100
2022	1	Nuevo León	Mina	33 - Aportaciones Federales para Entidades Federativas y Municipios	0005	FORTAMUN	2 - Vivienda y Servicios a la Comunidad	7 - Desarrollo Regional	6 - Fondo de Aportaciones para el Fortalecimiento de los Municipios y de las Demarcaciones Territoriales del Distrito Federal	Porcentaje de recursos recibidos por municipios y demarcaciones territoriales de la Ciudad de México	Del monto anual aprobado de FORTAMUN al municipio o demarcación territorial de la Ciudad de México, este indicador muestra el porcentaje de recursos transferidos al municipio o demarcación territorial de la Ciudad de México acumulados al periodo que se reporta.	Componente	Trimestral	Gestión	24,99999	24,99999	100
2022	1	Nuevo León	Montemorelos	33 - Aportaciones Federales para Entidades Federativas y Municipios	0005	FORTAMUN	2 - Vivienda y Servicios a la Comunidad	7 - Desarrollo Regional	6 - Fondo de Aportaciones para el Fortalecimiento de los Municipios y de las Demarcaciones Territoriales del Distrito Federal	Índice en el Ejercicio de Recursos	Del monto anual aprobado de FORTAMUN al municipio o demarcación territorial de la Ciudad de México, este indicador muestra el porcentaje de recursos ejercidos por el municipio o demarcación territorial de la Ciudad de México acumulados al periodo que se reporta.	Actividad	Trimestral	Gestión	25	25	64.27
2022	1	Nuevo León	Montemorelos	33 - Aportaciones Federales para Entidades Federativas y Municipios	0005	FORTAMUN	2 - Vivienda y Servicios a la Comunidad	7 - Desarrollo Regional	6 - Fondo de Aportaciones para el Fortalecimiento de los Municipios y de las Demarcaciones Territoriales del Distrito Federal	Porcentaje de recursos recibidos por municipios y demarcaciones territoriales de la Ciudad de México	Del monto anual aprobado de FORTAMUN al municipio o demarcación territorial de la Ciudad de México, este indicador muestra el porcentaje de recursos transferidos al municipio o demarcación territorial de la Ciudad de México acumulados al periodo que se reporta.	Componente	Trimestral	Gestión	25	25	100
2022	1	Nuevo León	Monterrey	33 - Aportaciones Federales para Entidades Federativas y Municipios	0005	FORTAMUN	2 - Vivienda y Servicios a la Comunidad	7 - Desarrollo Regional	6 - Fondo de Aportaciones para el Fortalecimiento de los Municipios y de las Demarcaciones Territoriales del Distrito Federal	Índice en el Ejercicio de Recursos	Del monto anual aprobado de FORTAMUN al municipio o demarcación territorial de la Ciudad de México, este indicador muestra el porcentaje de recursos ejercidos por el municipio o demarcación territorial de la Ciudad de México acumulados al periodo que se reporta.	Actividad	Trimestral	Gestión	25	25	8.44

16 de 21

Handwritten signature



Ciclo Trimestre	Entidad Federativa	Municipio	Ramo	Programa Presupuestario	Nombre del Programa Presupuestario	Función	Subfunción	Actividad Institucional	Nombre del Indicador	Definición del Indicador	Nivel del Indicador	Frecuencia de Medición	Tipo	Meta programada	Meta Modificada	Avance (%)
2022	1	Nuevo León	33 - Aportaciones Federales para Entidades Federativas y Municipios	1005	FORTAMUN	2 - Vivienda y Servicios a la Comunidad	7 - Desarrollo Regional	6 - Fondo de Aportaciones Federales para el Fomento de los Municipios y de las Demarcaciones Territoriales del Distrito Federal	Porcentaje de recursos recibidos por FORTAMUN al municipio o demarcación territorial de la Ciudad de México, este indicador muestra el porcentaje de recursos transferidos al municipio o demarcación territorial de la Ciudad de México al periodo que se reporta.	Componente	Trimestral	Gestión	25	25	100	
2022	1	Nuevo León	33 - Aportaciones Federales para Entidades Federativas y Municipios	1005	FORTAMUN	2 - Vivienda y Servicios a la Comunidad	7 - Desarrollo Regional	6 - Fondo de Aportaciones Federales para el Fomento de los Municipios y de las Demarcaciones Territoriales del Distrito Federal	Indice en el Ejercicio de Recursos	Del monto anual aprobado de FORTAMUN al municipio o demarcación territorial de la Ciudad de México, este indicador muestra el porcentaje de recursos ejercidos por FORTAMUN al periodo que se reporta.	Actividad	Trimestral	Gestión	25	25	31.62
2022	1	Nuevo León	33 - Aportaciones Federales para Entidades Federativas y Municipios	1005	FORTAMUN	2 - Vivienda y Servicios a la Comunidad	7 - Desarrollo Regional	6 - Fondo de Aportaciones Federales para el Fomento de los Municipios y de las Demarcaciones Territoriales del Distrito Federal	Porcentaje de recursos recibidos por FORTAMUN al municipio o demarcación territorial de la Ciudad de México	Del monto anual aprobado de FORTAMUN al municipio o demarcación territorial de la Ciudad de México, este indicador muestra el porcentaje de recursos acumulados al periodo que se reporta.	Componente	Trimestral	Gestión	25	25	100
2022	1	Nuevo León	33 - Aportaciones Federales para Entidades Federativas y Municipios	1005	FORTAMUN	2 - Vivienda y Servicios a la Comunidad	7 - Desarrollo Regional	6 - Fondo de Aportaciones Federales para el Fomento de los Municipios y de las Demarcaciones Territoriales del Distrito Federal	Indice en el Ejercicio de Recursos	Del monto anual aprobado de FORTAMUN al municipio o demarcación territorial de la Ciudad de México, este indicador muestra el porcentaje de recursos ejercidos por FORTAMUN al periodo que se reporta.	Actividad	Trimestral	Gestión	25	25	59.99
2022	1	Nuevo León	33 - Aportaciones Federales para Entidades Federativas y Municipios	1005	FORTAMUN	2 - Vivienda y Servicios a la Comunidad	7 - Desarrollo Regional	6 - Fondo de Aportaciones Federales para el Fomento de los Municipios y de las Demarcaciones Territoriales del Distrito Federal	Porcentaje de recursos recibidos por FORTAMUN al municipio o demarcación territorial de la Ciudad de México	Del monto anual aprobado de FORTAMUN al municipio o demarcación territorial de la Ciudad de México, este indicador muestra el porcentaje de recursos acumulados al periodo que se reporta.	Componente	Trimestral	Gestión	25	25	100

[Handwritten signature]



Ciclo	Trimestre	Entidad Federativa	Municipio	Ramo	Programa Presupuestario	Nombre del Programa Presupuestario	Función	Subfunción	Actividad Institucional	Nombre del Indicador	Definición del Indicador	Nivel del Indicador	Frecuencia de Medición	Tipo	Meta programada	Meta Modificada	Avance (%)
2022	1	Nuevo León	Ravones	33 - Aportaciones Federales para Entidades Federativas y Municipios	1005	FORTAMUN	2 - Vivienda y Servicios a la Comunidad	7 - Desarrollo Regional	6 - Fondo de Aportaciones para el Fortalecimiento de los Municipios y de las Demarcaciones Territoriales del Distrito Federal	Índice en el Ejercicio de Recursos	Del monto anual aprobado de FORTAMUN al municipio o demarcación territorial de la Ciudad de México, este indicador muestra el porcentaje de recursos ejercidos por el municipio o demarcación territorial de la Ciudad de México acumulados al periodo que se reporta.	Actividad	Trimestral	Gestión	24.99599	24.99599	69.87
2022	1	Nuevo León	Ravones	33 - Aportaciones Federales para Entidades Federativas y Municipios	1005	FORTAMUN	2 - Vivienda y Servicios a la Comunidad	7 - Desarrollo Regional	6 - Fondo de Aportaciones para el Fortalecimiento de los Municipios y de las Demarcaciones Territoriales del Distrito Federal	Porcentaje de recursos recibidos por FORTAMUN en los municipios y demarcaciones territoriales de la Ciudad de México	Del monto anual aprobado de FORTAMUN al municipio o demarcación territorial de la Ciudad de México, este indicador muestra el porcentaje de recursos transferidos al municipio o demarcación territorial de la Ciudad de México acumulados al periodo que se reporta.	Componente	Trimestral	Gestión	24.99597	24.99597	100
2022	1	Nuevo León	Sabinas Hidalgo	33 - Aportaciones Federales para Entidades Federativas y Municipios	1005	FORTAMUN	2 - Vivienda y Servicios a la Comunidad	7 - Desarrollo Regional	6 - Fondo de Aportaciones para el Fortalecimiento de los Municipios y de las Demarcaciones Territoriales del Distrito Federal	Índice en el Ejercicio de Recursos	Del monto anual aprobado de FORTAMUN al municipio o demarcación territorial de la Ciudad de México, este indicador muestra el porcentaje de recursos ejercidos por el municipio o demarcación territorial de la Ciudad de México acumulados al periodo que se reporta.	Actividad	Trimestral	Gestión	25	25	95.07
2022	1	Nuevo León	Sabinas Hidalgo	33 - Aportaciones Federales para Entidades Federativas y Municipios	1005	FORTAMUN	2 - Vivienda y Servicios a la Comunidad	7 - Desarrollo Regional	6 - Fondo de Aportaciones para el Fortalecimiento de los Municipios y de las Demarcaciones Territoriales del Distrito Federal	Porcentaje de recursos recibidos por FORTAMUN en los municipios y demarcaciones territoriales de la Ciudad de México	Del monto anual aprobado de FORTAMUN al municipio o demarcación territorial de la Ciudad de México, este indicador muestra el porcentaje de recursos transferidos al municipio o demarcación territorial de la Ciudad de México acumulados al periodo que se reporta.	Componente	Trimestral	Gestión	25	25	100
2022	1	Nuevo León	Sabinas Victoria	33 - Aportaciones Federales para Entidades Federativas y Municipios	1005	FORTAMUN	2 - Vivienda y Servicios a la Comunidad	7 - Desarrollo Regional	6 - Fondo de Aportaciones para el Fortalecimiento de los Municipios y de las Demarcaciones Territoriales del Distrito Federal	Índice en el Ejercicio de Recursos	Del monto anual aprobado de FORTAMUN al municipio o demarcación territorial de la Ciudad de México, este indicador muestra el porcentaje de recursos ejercidos por el municipio o demarcación territorial de la Ciudad de México acumulados al periodo que se reporta.	Actividad	Trimestral	Gestión	25	25	38.76

18 de 21

NO
x



Ciclo	Trimestre	Entidad Federativa	Municipio	Ramo	Programa Presupuestario	Nombre del Programa Presupuestario	Función	Situación	Actividad Institucional	Nombre del Indicador	Definición del Indicador	Nivel del Indicador	Frecuencia de Medición	Tipo	Meta programada	Meta Modificada	Avance (%)
2022	1	Nuevo León	Salinas Victoria	33 - Aportaciones Federales para Entidades Federativas y Municipios	1005	FORTAMUN	2 - Vivienda y Servicios a la Comunidad	7 - Desarrollo Regional	6 - Fondo de Aportaciones para el Fortalecimiento de los Municipios y de las Demarcaciones Territoriales del Distrito Federal	Porcentaje de recursos recibidos por municipios y demarcaciones territoriales de la Ciudad de México	Del monto anual aprobado de FORTAMUN al municipio o demarcación territorial de la Ciudad de México, este indicador muestra el porcentaje de recursos transferidos al municipio o demarcación territorial de la Ciudad de México acumulados al periodo que se reporta.	Componente	Trimestral	Gestión	25	25	100
2022	1	Nuevo León	San Nicolás de los Garza	33 - Aportaciones Federales para Entidades Federativas y Municipios	1005	FORTAMUN	2 - Vivienda y Servicios a la Comunidad	7 - Desarrollo Regional	6 - Fondo de Aportaciones para el Fortalecimiento de los Municipios y de las Demarcaciones Territoriales del Distrito Federal	Indice en el ejercicio de Recursos	Del monto anual aprobado de FORTAMUN al municipio o demarcación territorial de la Ciudad de México, este indicador muestra el porcentaje de recursos ejercidos por el municipio o demarcación territorial de la Ciudad de México acumulados al periodo que se reporta.	Actividad	Trimestral	Gestión	25	25	51.43
2022	1	Nuevo León	San Nicolás de los Garza	33 - Aportaciones Federales para Entidades Federativas y Municipios	1005	FORTAMUN	2 - Vivienda y Servicios a la Comunidad	7 - Desarrollo Regional	6 - Fondo de Aportaciones para el Fortalecimiento de los Municipios y de las Demarcaciones Territoriales del Distrito Federal	Porcentaje de recursos recibidos por municipios y demarcaciones territoriales de la Ciudad de México	Del monto anual aprobado de FORTAMUN al municipio o demarcación territorial de la Ciudad de México, este indicador muestra el porcentaje de recursos recibidos por el municipio o demarcación territorial de la Ciudad de México acumulados al periodo que se reporta.	Componente	Trimestral	Gestión	25	25	100
2022	1	Nuevo León	San Pedro Garza García	33 - Aportaciones Federales para Entidades Federativas y Municipios	1005	FORTAMUN	2 - Vivienda y Servicios a la Comunidad	7 - Desarrollo Regional	6 - Fondo de Aportaciones para el Fortalecimiento de los Municipios y de las Demarcaciones Territoriales del Distrito Federal	Indice en el ejercicio de Recursos	Del monto anual aprobado de FORTAMUN al municipio o demarcación territorial de la Ciudad de México, este indicador muestra el porcentaje de recursos ejercidos por el municipio o demarcación territorial de la Ciudad de México acumulados al periodo que se reporta.	Actividad	Trimestral	Gestión	25	25	24.14
2022	1	Nuevo León	San Pedro Garza García	33 - Aportaciones Federales para Entidades Federativas y Municipios	1005	FORTAMUN	2 - Vivienda y Servicios a la Comunidad	7 - Desarrollo Regional	6 - Fondo de Aportaciones para el Fortalecimiento de los Municipios y de las Demarcaciones Territoriales del Distrito Federal	Porcentaje de recursos recibidos por municipios y demarcaciones territoriales de la Ciudad de México	Del monto anual aprobado de FORTAMUN al municipio o demarcación territorial de la Ciudad de México, este indicador muestra el porcentaje de recursos transferidos al municipio o demarcación territorial de la Ciudad de México acumulados al periodo que se reporta.	Componente	Trimestral	Gestión	25	25	100

[Handwritten signature]



Ciclo	Trimestre	Entidad Federativa	Municipio	Ramo	Programa Presupuestario	Nombre del Programa Presupuestario	Función	Substanciación	Actividad Institucional	Nombre del Indicador	Definición del Indicador	Nivel del Indicador	Frecuencia de Medición	Tipo	Meta programada	Meta Modificada	Avance (%)
2022	1	Nuevo León	Santa Catarina	33 - Aportaciones Federales para Entidades Federativas y Municipios	1005	FORTAMUN	2 - Vivienda y Servicios a la Comunidad	7 - Desarrollo Regional	6 - Fondo de Aportaciones Federales para el Fortalecimiento de los Municipios y de las Demarcaciones Territoriales del Distrito Federal	Índice en el Ejercicio de Recursos	Del monto anual aprobado de FORTAMUN al municipio o demarcación territorial de la Ciudad de México, este indicador muestra el porcentaje de recursos ejercidos por el municipio o demarcación territorial de la Ciudad de México acumulados al periodo que se reporta.	Actividad	Trimestral	Gestión	25	25	66.32
2022	1	Nuevo León	Santa Catarina	33 - Aportaciones Federales para Entidades Federativas y Municipios	1005	FORTAMUN	2 - Vivienda y Servicios a la Comunidad	7 - Desarrollo Regional	6 - Fondo de Aportaciones Federales para el Fortalecimiento de los Municipios y de las Demarcaciones Territoriales del Distrito Federal	Porcentaje de FORTAMUN recibidos por municipios y demarcaciones territoriales de la Ciudad de México	Del monto anual aprobado de FORTAMUN al municipio o demarcación territorial de la Ciudad de México, este indicador muestra el porcentaje de recursos transferidos al municipio o demarcación territorial de la Ciudad de México acumulados al periodo que se reporta.	Componente	Trimestral	Gestión	25	25	100
2022	1	Nuevo León	Sanilago	33 - Aportaciones Federales para Entidades Federativas y Municipios	1005	FORTAMUN	2 - Vivienda y Servicios a la Comunidad	7 - Desarrollo Regional	6 - Fondo de Aportaciones Federales para el Fortalecimiento de los Municipios y de las Demarcaciones Territoriales del Distrito Federal	Índice en el Ejercicio de Recursos	Del monto anual aprobado de FORTAMUN al municipio o demarcación territorial de la Ciudad de México, este indicador muestra el porcentaje de recursos ejercidos por el municipio o demarcación territorial de la Ciudad de México acumulados al periodo que se reporta.	Actividad	Trimestral	Gestión	25	25	91.09
2022	1	Nuevo León	Sanilago	33 - Aportaciones Federales para Entidades Federativas y Municipios	1005	FORTAMUN	2 - Vivienda y Servicios a la Comunidad	7 - Desarrollo Regional	6 - Fondo de Aportaciones Federales para el Fortalecimiento de los Municipios y de las Demarcaciones Territoriales del Distrito Federal	Porcentaje de FORTAMUN recibidos por municipios y demarcaciones territoriales de la Ciudad de México	Del monto anual aprobado de FORTAMUN al municipio o demarcación territorial de la Ciudad de México, este indicador muestra el porcentaje de recursos transferidos al municipio o demarcación territorial de la Ciudad de México acumulados al periodo que se reporta.	Componente	Trimestral	Gestión	25	25	100.98
2022	1	Nuevo León	Vallerillo	33 - Aportaciones Federales para Entidades Federativas y Municipios	1005	FORTAMUN	2 - Vivienda y Servicios a la Comunidad	7 - Desarrollo Regional	6 - Fondo de Aportaciones Federales para el Fortalecimiento de los Municipios y de las Demarcaciones Territoriales del Distrito Federal	Índice en el Ejercicio de Recursos	Del monto anual aprobado de FORTAMUN al municipio o demarcación territorial de la Ciudad de México, este indicador muestra el porcentaje de recursos ejercidos por el municipio o demarcación territorial de la Ciudad de México acumulados al periodo que se reporta.	Actividad	Trimestral	Gestión	24.95996	24.95996	0

20 de 21

[Handwritten signature]



Ciclo Trimestre	Entidad Federativa	Municipio	Ramo	Programa Presupuestario	Nombre del Programa Presupuestario	Función	Subfunción	Actividad Institucional	Nombre del Indicador	Definición del Indicador	Nivel del Indicador	Frecuencia de Medición	Tipo	Meta programada	Meta Modificada	Avance (%)
2022	Nuevo León	Villalón	33 - Aportaciones Federales para Entidades Federativas y Municipios	0005	FORTAMUN	2 - Vivienda y Servicios a la Comunidad	7 - Desarrollo Regional	6 - Fondo de Aportaciones para el Fortalecimiento de los Municipios y de las Demarcaciones Territoriales del Distrito Federal	Porcentaje de recursos FORTAMUN recibidos por municipios y demarcaciones territoriales de la Ciudad de México	Del monto anual aprobado de FORTAMUN al municipio o demarcación territorial de la Ciudad de México, este indicador muestra el porcentaje de recursos transferidos al municipio o demarcación territorial de la Ciudad de México acumulados al periodo que se reporta.	Componente	Trimestral	Gestión	24,99996	24,99996	100
2022	Nuevo León	Villalón	33 - Aportaciones Federales para Entidades Federativas y Municipios	0005	FORTAMUN	2 - Vivienda y Servicios a la Comunidad	7 - Desarrollo Regional	6 - Fondo de Aportaciones para el Fortalecimiento de los Municipios y de las Demarcaciones Territoriales del Distrito Federal	Índice en el Ejercicio de Recursos	Del monto anual aprobado de FORTAMUN al municipio o demarcación territorial de la Ciudad de México, este indicador muestra el porcentaje de recursos ejercidos por el municipio o demarcación territorial de la Ciudad de México acumulados al periodo que se reporta.	Actividad	Trimestral	Gestión	25	25	52.53
2022	Nuevo León	Villalón	33 - Aportaciones Federales para Entidades Federativas y Municipios	0005	FORTAMUN	2 - Vivienda y Servicios a la Comunidad	7 - Desarrollo Regional	6 - Fondo de Aportaciones para el Fortalecimiento de los Municipios y de las Demarcaciones Territoriales del Distrito Federal	Porcentaje de recursos FORTAMUN recibidos por municipios y demarcaciones territoriales de la Ciudad de México	Del monto anual aprobado de FORTAMUN al municipio o demarcación territorial de la Ciudad de México, este indicador muestra el porcentaje de recursos transferidos al municipio o demarcación territorial de la Ciudad de México acumulados al periodo que se reporta.	Componente	Trimestral	Gestión	25	25	100

Lo anterior se publica a fin de dar cumplimiento a lo dispuesto en el artículo 48, cuarto párrafo, de la Ley de Coordinación Fiscal. La información desglosada esta disponible en el apartado de transparencia dentro de la página electrónica de Internet oficial del Gobierno del Estado. <http://www.nlleob.mx/sicres/aportaciones-federales>

EL ENCARGADO DE LA DIRECCION DE ATENCION A MUNICIPIOS, CON BASE EN LOS ARTICULOS 30, FRACCION II, INCISO B), Y 17 FRACCIONES III Y IV DEL REGLAMENTO INTERIOR DE LA SECRETARIA DE FINANZAS Y TESORERIA GENERAL DEL ESTADO.

A n t e n t e

Monterrey, N.L., 05 de Mayo 2022
Hernan Aguilera Álvarez



Ciclo Trimestre	Entidad Federativa	Municipio	Ramo	Programa Presupuestario	Nombre del Programa Presupuestario	Función	Sustitución	Actividad Institucional	Nombre del Indicador	Definición del Indicador	Nivel del Indicador	Frecuencia de Medición	Tipo	Meta programada	Meta Modificada	Avance (%)
2022	Nuevo León	Gobierno de la Entidad	33 - Apoyos Federales para Entidades Federativas y Municipios	006	FMI Asistencia Social	6 - Protección Social	8 - Otros Grupos Vulnerables	7 - Fondo de Apoyos Múltiples	Proporción de apoyos entregados que cumplen con los criterios de calidad nutricional	Mide el porcentaje de apoyos alimentarios dispensados que cumplen con los criterios de calidad nutricional de los lineamientos de la Estrategia Integral de Asistencia Social Alimentaria y Desarrollo Comunitario (EADUC)	Componente	Trimestral	Estratégico	100	100	100

Lo anterior se publica a fin de dar cumplimiento a lo dispuesto en el artículo 48, cuarto párrafo, de la Ley de Coordinación Fiscal. La información desglosada esta disponible en el apartado de transparencia dentro de la página electrónica de internet oficial del Gobierno del Estado. <https://www.nl.gob.mx/series/aportaciones-federales>

EL ENCARGADO DE LA DIRECCIÓN DE ATENCIÓN A MUNICIPIOS , CON BASE EN LOS ARTÍCULOS 3o., FRACCIÓN II, INCISO B), Y 17 FRACCIONES III Y IV DEL REGLAMENTO INTERIOR DE LA SECRETARÍA DE FINANZAS Y TEBORERÍA GENERAL DEL ESTADO.

Atentamente

Monterrey, N.L., 03 de Mayo 2022
Herman Aquilino Alvarez



Ciclo	Trimestre	Entidad Federativa	Municipio	Ramo	Programa Presupuestario	Nombre del Presupuestario	Función	Subfunción	Actividad Institucional	Nombre del Indicador	Definición del Indicador	Nivel del Indicador	Frecuencia de Medición	Tipo	Meta programada	Meta Modificada	Avance (%)
2022	1	Nuevo León	Gobierno de la Entidad	33 - Aportaciones Federales para Entidades Federativas y Municipios	1007	FAM Infraestructura Educativa Básica	5 - Educación	1 - Educación Básica	7 - Fondo de Aportaciones Múltiples	Porcentaje de planteles educativos públicos de tipo básico con proyectos de infraestructura educativa concluidos en la categoría de equipamiento	Mide el número de proyectos concluidos en la categoría de equipamiento de planteles educativos públicos de tipo básico financiados por el Fondo de Aportaciones Múltiples Educativa Regular. El equipamiento se refiere a los enseres, artefactos y dispositivos que se colocan y/o instalan en un edificio, habilitándolo para llevar a cabo una función o una labor determinada.	Componente	Trimestral	Gestión	0	0	N/D
2022	1	Nuevo León	Gobierno de la Entidad	33 - Aportaciones Federales para Entidades Federativas y Municipios	1007	FAM Infraestructura Educativa Básica	5 - Educación	1 - Educación Básica	7 - Fondo de Aportaciones Múltiples	Porcentaje de planteles educativos públicos de tipo básico con proyectos de infraestructura educativa concluidos en la categoría de construcción	Mide el número de planteles educativos públicos de tipo básico con proyectos integrales concluidos en la categoría de construcción. Los proyectos integrales se refieren a la construcción, rehabilitación y/o mantenimiento y equipamiento de escuelas públicas de tipo básico. Para la información de los indicadores se considerará la información recibida por el Censo de Escuelas, Maestros y Alumnos de Educación Básica y Especial de 2013, así como por el Diagnóstico Nacional de la Infraestructura Física Educativa con el fin de detectar aquellos con las mayores necesidades de infraestructura	Componente	Trimestral	Gestión	100	100	0
2022	1	Nuevo León	Gobierno de la Entidad	33 - Aportaciones Federales para Entidades Federativas y Municipios	1007	FAM Infraestructura Educativa Básica	5 - Educación	1 - Educación Básica	7 - Fondo de Aportaciones Múltiples	Porcentaje de planteles educativos públicos de tipo básico con proyectos de infraestructura educativa concluidos en la categoría de construcción	Mide el número de proyectos en la categoría de construcción concluidos en la categoría de equipamiento de planteles educativos públicos de tipo básico financiados por medio del Fondo de Aportaciones Múltiples Educativa Regular. La construcción se refiere al conjunto de actividades efectuadas para edificar, instalar, ampliar o mejorar uno o más edificios, edificios anexo o más, de acuerdo a las Normas y Especificaciones para Estudios, Proyectos, Construcción e Instalaciones emitidas por el Instituto Nacional de la Infraestructura Física Educativa.	Componente	Trimestral	Gestión	100	100	0

[Handwritten signature and initials]



Ciclo Trimestre	Entidad Federativa	Municipio	Ramo	Programa Presupuestario	Nombre del Organismo Presupuestario	Función	Subfunción	Actividad Institucional	Nombre del Indicador	Definición del Indicador	Nivel del Indicador	Frecuencia de Medición	Tipo	Meta programada	Meta Modificada	Avance programado (%)
2022	Nuevo León	Gobierno de la Entidad	33 - Aportaciones Federales para Entidades Federativas y Municipios	0007	FAM Infraestructura Educativa Básica	5 - Educación	1 - Educación Básica	7 - Fondo de Aportaciones Múltiples	Porcentaje de plantetas educativas tipo básico con proyectos integrales de infraestructura pública en proceso de ejecución a nivel de Aportaciones Múltiples	Mide el número de plantetas educativas públicas de tipo básico con proyectos integrales de infraestructura pública que se están llevando a cabo, financiados por medio del Fondo de Aportaciones Múltiples patrocinado. Los proyectos integrales se refieren a la infraestructura educativa tipo básico con el mantenimiento, equipamiento y seguridad de las plantetas de tipo básico. Para la selección de los planteles educativos públicos de tipo básico que serán beneficiados, se consideró la información recibida por el Censo de Plantetas Educativas de tipo básico que se realizó en el marco del Diagnóstico de Educación Básica y Especial de 2013, así como por el Diagnóstico Nacional de la Infraestructura Física Educativa elaborado por el Instituto Nacional de Estadística y Geografía. El fin es detectar aquellos con las mayores necesidades de infraestructura.	Actividad	Trimestral	Gestión	100	100	100
2022	Nuevo León	Gobierno de la Entidad	33 - Aportaciones Federales para Entidades Federativas y Municipios	0007	FAM Infraestructura Educativa Básica	5 - Educación	1 - Educación Básica	7 - Fondo de Aportaciones Múltiples	Porcentaje de plantetas educativas públicas de tipo básico con proyectos integrales de infraestructura pública en proceso de ejecución en la categoría de equipamiento	Mide el número de proyectos en la categoría de equipamiento que se están llevando a cabo en planteles educativos públicos de tipo básico, financiados por medio del Fondo de Aportaciones Múltiples Infraestructura Educativa Regular. El equipamiento se refiere a los empujes, arrendos y gastos de mantenimiento que se realizan a cabo una función o una labor determinada, de acuerdo a las Normas y Especificaciones para Estudios, Proyectos, Construcción e Instalaciones emitidas por el Instituto Nacional de la Infraestructura Física Educativa.	Actividad	Trimestral	Gestión	0	0	N/D

[Handwritten signatures and initials]



Ciclo	Trimestre	Entidad Federativa	Municipio	Ramo	Programa Presupuestario	Nombre del Programa Presupuestario	Función	Subfunción	Actividad Institucional	Nombre del Indicador	Definición del Indicador	Nivel del Indicador	Frecuencia de Medición	Tipo	Meta programada	Meta Modificada	Avance (%)
2022	1	Nuevo León	Gobierno de la Entidad	33 - Aportaciones Federales para Entidades Federativas y Municipios	0007	FAM Infraestructura Educativa Básica	5 - Educación	1 - Educación Básica	7 - Fondo de Aportaciones Múltiples	Porcentaje de planteles educativos públicos de tipo básico con acceso en ejecución en la categoría de construcción	Mide el número de proyectos en la categoría de rehabilitación y/o mantenimiento concluidos de planteles educativos públicos de tipo básico financiados por el Fondo de Aportaciones Múltiples. La construcción se refiere al conjunto de actividades efectuadas para modificar uno o más planteles educativos públicos o parte de ellos de acuerdo a las Normas y Especificaciones para Estudios, Proyectos, Construcción e Instalaciones emitidas por el Instituto Nacional de Infraestructura Física Educativa.	Actividad	Trimestral	Gestión	100	100	100
2022	1	Nuevo León	Gobierno de la Entidad	33 - Aportaciones Federales para Entidades Federativas y Municipios	0007	FAM Infraestructura Educativa Básica	5 - Educación	1 - Educación Básica	7 - Fondo de Aportaciones Múltiples	Porcentaje de planteles educativos públicos de tipo básico con proyectos en ejecución en la categoría de rehabilitación y/o mantenimiento	Mide el número de proyectos en la categoría de rehabilitación y/o mantenimiento concluidos de planteles educativos públicos de tipo básico financiados por el Fondo de Aportaciones Múltiples. La rehabilitación y/o mantenimiento se refiere a trabajos necesarios para restablecer las condiciones y características originales de resistencia o funcionamiento de un inmueble educativo y/o las operaciones de construcción, instalaciones, sistemas, mobiliario y equipo con el fin de sustener y asegurar su buen funcionamiento de acuerdo a las Normas y Especificaciones para Estudios, Proyectos, Construcción e Instalaciones emitidas por el Instituto Nacional de la Infraestructura Física Educativa.	Componente	Trimestral	Gestión	100	100	26.67

[Handwritten signature]



Ciclo Trimestre	Entidad Federativa	Municipio	Ramo	Programa Presupuestario	Nombre del Presupuesto	Función	Subfunción	Actividad Institucional	Nombre del Indicador	Definición del Indicador	Nivel del Indicador	Frecuencia de Medición	Tipo	Meta programada	Meta Modificada	Avance (%)
2022	Nuevo León	Gobiernos de la Entidad	33 - Aportaciones Federales para Entidades Federativas y Municipios	1007	FAM Infraestructura Educativa Básica	5 - Educación	1 - Educación Básica	7 - Fondo de Aportaciones Múltiples	Porcentaje de ejecución en la rehabilitación y/o mantenimiento de inmuebles educativos públicos de tipo básico con proyectos en proceso de ejecución en la rehabilitación y/o mantenimiento	Mide el número de proyectos en la categoría de rehabilitación y/o mantenimiento que se están llevando a cabo en planteles educativos públicos de tipo básico financiados por medio de Fondo de Aportaciones Múltiples de Infraestructura Educativa Regular. La información se reporta en los cuadros que se encuentran en el Anexo que se refiere a los trabajos necesarios para establecer las condiciones y características originales de residencia o funcionamiento de un inmueble educativo y/o las operaciones necesarias que se realicen en las operaciones de rehabilitación y/o mantenimiento de inmuebles educativos, con mobiliario y equipo con el fin de funcionamiento, de acuerdo a las Normas y Especificaciones para Estudios, Proyectos, Construcción e Instalación de Inmuebles por el Instituto Nacional de Estadística e Informática Educativa.	Actividad	Trimestral	Gestión	100	100	78.95

Lo anterior se publica a fin de dar cumplimiento a lo dispuesto en el artículo 48, cuarto párrafo, de la Ley de Coordinación Fiscal. La información desglosada está disponible en el apartado de transparencia dentro de la página electrónica de internet oficial del Gobierno del Estado. <https://www.nl.gob.mx/secret/operaciones-federales>

EL ENCARGADO DE LA DIRECCION DE ATENCIÓN A MUNICIPIOS , CON BASE EN LOS ARTÍCULOS 3o., FRACCIÓN II, INCISO B), Y 17 FRACCIONES III Y IV DEL REGLAMENTO INTERIOR DE LA SECRETARÍA DE FINANZAS Y TESORERÍA GENERAL DEL ESTADO.

Atentamente

Monterrey, N.L., 03 de Mayo 2022
Hernan Aguilera Alvarez



Ciclo Trimestre	Entidad Federativa	Municipio	Ramo	Programa Presupuestario	Membre del Programa Presupuestario	Función	Subfunción	Actividad Institucional	Nombre del Indicador	Definición del Indicador	Nivel del Indicador	Frecuencia de Medición	Tipo	Meta programada	Meta Modificada	Avance (%)
2022	Nuevo León	Gobierno de la Entidad	33 - Aportaciones Federales para Entidades Federativas y Municipios	0008	FAM Infraestructura Educativa Media Superior y Superior	5 - Educación	2 - Educación Media Superior	7 - Fondo de Aportaciones Múltiples	Porcentaje de recursos radicados a los Institutos Locales de Infraestructura Educativa (LIFE-3) en el Fondo de Aportaciones Múltiples en Educación Media Superior en el año L, aprobado para el Fondo de Aportaciones Múltiples en el año L para Educación Media Superior.	Actividad	Trimestral	Gestión	0	0	N/D	
2022	Nuevo León	Gobierno de la Entidad	33 - Aportaciones Federales para Entidades Federativas y Municipios	0008	FAM Infraestructura Educativa Media Superior y Superior	5 - Educación	2 - Educación Media Superior	7 - Fondo de Aportaciones Múltiples	Porcentaje de escuelas de educación superior que reciben los recursos del FAM en tiempo y forma.	Mide el porcentaje de escuelas de educación superior que reciben los recursos del FAM en tiempo y forma con base en la autorización de sus proyectos de infraestructura, por Estado.	Actividad	Trimestral	Gestión	100	100	100
2022	Nuevo León	Gobierno de la Entidad	33 - Aportaciones Federales para Entidades Federativas y Municipios	0008	FAM Infraestructura Educativa Media Superior y Superior	5 - Educación	2 - Educación Media Superior	7 - Fondo de Aportaciones Múltiples	Porcentaje de trimestrales sobre el ejercicio del FAM para escuelas de educación superior entregados en tiempo y forma.	Mide el porcentaje de trimestrales informados, en forma al Sistema de Recursos Federales Transferidos per estado.	Actividad	Trimestral	Gestión	25	25	100

Lo anterior se publica a fin de dar cumplimiento a lo dispuesto en el artículo 48, cuarto párrafo, de la Ley de Coordinación Fiscal. La información desglosada está disponible en el apartado de transparencia dentro de la página electrónica de internet oficial del Gobierno del Estado. <http://www.h.lob.mx/series/aportaciones-federales>

EL ENCARGADO DE LA DIRECCIÓN DE ATENCIÓN A MUNICIPIOS, CON BASE EN LOS ARTICULOS 3o., FRACCIÓN II, INCISO B), Y 17 FRACCIONES III Y IV DEL REGLAMENTO INTERIOR DE LA SECRETARÍA DE FINANZAS Y TESORERÍA GENERAL DEL ESTADO.

Atentamente

Monterrey, N.L. 06 de Mayo 2022
Herman Aguirre Alvarez



Ciclo Trimestre	Entidad Federativa	Municipio	Ramo	Programa Presupuestario	Nombre del Programa Presupuestario	Función	Subfunción	Actividad Institucional	Nombre del Indicador	Definición del Indicador	Nivel del Indicador	Frecuencia de Medición	Tipo	Meta programada	Meta Modificada	Avance (%)
2022 1	Nuevo León	Gobierno de la Entidad	33 - Aportaciones Federales para Entidades Federativas y Municipios	0009	PAETA Educación Tecnológica	15 - Educación	2 - Educación Media Superior	8 - Fondo de Aportaciones para la Educación Tecnológica de Adultos	Porcentaje de personal docente COMALEP en la Entidad Federativa financiada con presupuesto COMALEP en la Entidad Federativa	Mide el porcentaje de personas en la nómina docente del COMALEP en la Entidad Federativa financiada con presupuesto PAETA respecto del total de personal docente COMALEP en la Entidad Federativa	Actividad	Trimestral	Gestión	100	100	93.8
2022 1	Nuevo León	Gobierno de la Entidad	33 - Aportaciones Federales para Entidades Federativas y Municipios	0009	PAETA Educación Tecnológica	15 - Educación	2 - Educación Media Superior	8 - Fondo de Aportaciones para la Educación Tecnológica de Adultos	Porcentaje de presupuesto ejercido en gasto de operación respecto del total autorizado	El indicador mide el porcentaje de recursos ejercidos en gastos de operación en la Entidad Federativa con respecto al presupuesto autorizado en el ejercicio	Actividad	Trimestral	Gestión	8.17523	8.17523	30.58
2022 1	Nuevo León	Gobierno de la Entidad	33 - Aportaciones Federales para Entidades Federativas y Municipios	0009	PAETA Educación Tecnológica	15 - Educación	2 - Educación Media Superior	8 - Fondo de Aportaciones para la Educación Tecnológica de Adultos	Porcentaje de presupuesto PAETA ejercido en el pago de nómina docente	Mide el porcentaje del Presupuesto que se aplica al pago de nómina docente COMALEP en la Entidad Federativa en el año respecto al total de presupuesto PAETA autorizado al COMALEP en la Entidad Federativa en ese año.	Actividad	Trimestral	Gestión	7.57522	7.57522	64.47

Lo anterior se publica a fin de dar cumplimiento a lo dispuesto en el artículo 48, cuartopárrafo, de la Ley de Coordinación Fiscal. La información desglosada está disponible en el apartado de transparencia dentro de la página electrónica de internet oficial del Gobierno del Estado. <http://www.nl.gob.mx/series/aportaciones-federales>

EL ENCARGADO DE LA DIRECCIÓN DE ATENCIÓN A MUNICIPIOS, CONBASE EN LOS ARTÍCULOS 30., FRACCIÓN II, INCISO B), Y 17 FRACCIONES III Y IV DEL REGLAMENTO INTERIOR DE LA SECRETARÍA DE FINANZAS Y TESORERÍA GENERAL DEL ESTADO.

Atentamente

Monterrey, N.L., 03 de Mayo 2022
Hernan Aguilar Alvarez



Ciclo	Trimestre	Entidad Federativa	Municipio	Ramo	Programa Presupuestario	Nombre del Programa Presupuestario	Función	Subfunción	Actividad Institucional	Nombre del Indicador	Definición del Indicador	Nivel del Indicador	Frecuencia de Medición	Tipo	Meta programada	Meta Modificada	Avance (%)
2022	1	Nuevo León	Gobierno de la Entidad	33 - Aportaciones Federales para Entidades Federativas y Municipios	1010	PAETA Educación de Adultos	5 - Educación	5 - Educación para Adultos	8 - Fondo de Aportaciones para la Educación Tecnológica y de Adultos	Razón de módulos vinculados en el Modelo de Educación para la Vida y el Trabajo (MEVYT).	Quantifica la relación de módulos entregados a la c/c/a educando/a que esta siendo atendido en el Modelo de Educación para la Vida y el Trabajo (MEVYT).	Actividad	Trimestral	Gestión	0	0	N/D
2022	1	Nuevo León	Gobierno de la Entidad	33 - Aportaciones Federales para Entidades Federativas y Municipios	1010	PAETA Educación de Adultos	5 - Educación	5 - Educación para Adultos	8 - Fondo de Aportaciones para la Educación Tecnológica y de Adultos	Porcentaje de exámenes en línea aplicados al MEVYT	Mide la proporción de exámenes que se aplicaron en línea con respecto al total de exámenes aplicados en el trimestre sin importar el formato.	Actividad	Trimestral	Gestión	0	0	N/D
2022	1	Nuevo León	Gobierno de la Entidad	33 - Aportaciones Federales para Entidades Federativas y Municipios	1010	PAETA Educación de Adultos	5 - Educación	5 - Educación para Adultos	8 - Fondo de Aportaciones para la Educación Tecnológica y de Adultos	Porcentaje de asesores/as con más de un año de permanencia con formación acumulada al cierre del trimestre.	Mide cuántos de los/as asesores/as con más de un año de servicio reciben formación continua.	Actividad	Trimestral	Gestión	0	0	N/D
2022	1	Nuevo León	Gobierno de la Entidad	33 - Aportaciones Federales para Entidades Federativas y Municipios	1010	PAETA Educación de Adultos	5 - Educación	5 - Educación para Adultos	8 - Fondo de Aportaciones para la Educación Tecnológica y de Adultos	Componente	Determina la proporción de los/as educandos/as que concluyen nivel en el MEVYT, vertiente atención a jóvenes de 10-14 en Primavera, MEVYT para Ciegos o Débiles Visuales, así como los educandos que concluyen nivel en la modalidad de Atención a Jóvenes con Necesidades Educativas Especiales (Bilingüe Urbano (MBU) en Inglés, Primavera y/o Secundaria, con respecto al total de atención de estas poblaciones. Para INEA estas consideraciones se aplican a la población de MEVYT para Jóvenes de 10-14. Vertiente del MEVYT para la Vida y el Trabajo (MEVYT) para la Vida y el Trabajo (MEVYT).	Componente	Trimestral	Estratégico	0	0	N/D
2022	1	Nuevo León	Gobierno de la Entidad	33 - Aportaciones Federales para Entidades Federativas y Municipios	1010	PAETA Educación de Adultos	5 - Educación	5 - Educación para Adultos	8 - Fondo de Aportaciones para la Educación Tecnológica y de Adultos	Componentes	Mide la conclusión de los niveles intermedios (niveles 1 y 2) y niveles avanzados del MEVYT que están vinculados a Plazas Comunitarias de Atención Educativa y Servicios Integrales. La conclusión de nivel a través del uso de unidades operativas implica que el usuario hizo uso de los servicios y servicios que ofrece el INEA.	Componentes	Trimestral	Estratégico	0	0	N/D

Handwritten signature/initials



Ciclo Trimestral	Entidad Federativa	Municipio	Ramo	Programa Presupuestario	Nombre del Presupuestario	Función	Subsección	Actividad Institucional	Nombre del Indicador	Definición del Indicador	Nivel del Indicador	Frecuencia de Medición	Tipo	Meta programada	Meta Modificada	Avance (%)
2022 1	Nuevo León	Gobierno de la Entidad	33 - Aportaciones Federales para Entidades Federativas y Municipios	1011	FASP	7 - Asuntos de Orden Público y Seguridad Interior	4 - Sistema Nacional de Seguridad Pública	9 - Fondo de Aportaciones Federales para la Seguridad Pública de los Estados y del Distrito Federal	Porcentaje de integrantes de estado de fuerza municipal que fueron evaluados con recursos FASP en Control de Confianza.	Mide el avance alcanzado en la aprobación de los exámenes de Control de Confianza aplicados con recursos federales del FASP a los integrantes del estado de fuerza estatal y municipal, en el control de confianza de las policías de investigación y custodia.	Componente	Trimestral	Gestión	8.8667	8.8667	100
2022 1	Nuevo León	Gobierno de la Entidad	33 - Aportaciones Federales para Entidades Federativas y Municipios	1011	FASP	7 - Asuntos de Orden Público y Seguridad Interior	4 - Sistema Nacional de Seguridad Pública	9 - Fondo de Aportaciones Federales para la Seguridad Pública de los Estados y del Distrito Federal	Porcentaje de integrantes de estado de fuerza municipal que fueron evaluados con recursos FASP, aprobados.	Mide el avance alcanzado en la aprobación de evaluaciones de desempeño, con recursos federales del FASP a los integrantes del estado de fuerza estatal y municipal, en el control de confianza de las policías de investigación y custodia, durante el ejercicio fiscal.	Componente	Trimestral	Gestión	0	0	N/D
2022 1	Nuevo León	Gobierno de la Entidad	33 - Aportaciones Federales para Entidades Federativas y Municipios	1011	FASP	7 - Asuntos de Orden Público y Seguridad Interior	4 - Sistema Nacional de Seguridad Pública	9 - Fondo de Aportaciones Federales para la Seguridad Pública de los Estados y del Distrito Federal	Porcentaje de integrantes de estado de fuerza municipal que fueron evaluados con recursos FASP, aprobados.	Mide el avance alcanzado en la aprobación de evaluaciones de Competencia Básica con recursos federales del FASP a los integrantes del estado de fuerza estatal y municipal, en el control de confianza de las policías de investigación y custodia, durante el ejercicio fiscal.	Componente	Trimestral	Gestión	0	0	N/D
2022 1	Nuevo León	Gobierno de la Entidad	33 - Aportaciones Federales para Entidades Federativas y Municipios	1011	FASP	7 - Asuntos de Orden Público y Seguridad Interior	4 - Sistema Nacional de Seguridad Pública	9 - Fondo de Aportaciones Federales para la Seguridad Pública de los Estados y del Distrito Federal	Porcentaje de integrantes de estado de fuerza municipal que fueron evaluados con recursos FASP, aprobados.	Mide el avance alcanzado en la aprobación de evaluaciones de fuerza estatal y municipal con recursos FASP, aprobados.	Componente	Trimestral	Gestión	0	0	N/D
2022 1	Nuevo León	Gobierno de la Entidad	33 - Aportaciones Federales para Entidades Federativas y Municipios	1011	FASP	7 - Asuntos de Orden Público y Seguridad Interior	4 - Sistema Nacional de Seguridad Pública	9 - Fondo de Aportaciones Federales para la Seguridad Pública de los Estados y del Distrito Federal	Porcentaje de integrantes de estado de fuerza municipal que fueron evaluados con recursos FASP, aprobados.	Mide el avance alcanzado en la realización de evaluaciones con recursos federal FASP a aspirantes e integrantes del estado de fuerza estatal y municipal en el control de confianza de las policías de investigación y custodia, en el ejercicio fiscal.	Componente	Trimestral	Gestión	0	0	N/D
2022 1	Nuevo León	Gobierno de la Entidad	33 - Aportaciones Federales para Entidades Federativas y Municipios	1011	FASP	7 - Asuntos de Orden Público y Seguridad Interior	4 - Sistema Nacional de Seguridad Pública	9 - Fondo de Aportaciones Federales para la Seguridad Pública de los Estados y del Distrito Federal	Porcentaje de integrantes de estado de fuerza municipal que fueron evaluados con recursos FASP, aprobados.	Mide el avance alcanzado en la realización de evaluaciones con recursos federal FASP a aspirantes e integrantes del estado de fuerza estatal y municipal en el control de confianza de las policías de investigación y custodia, en el ejercicio fiscal.	Componente	Trimestral	Gestión	10	10	100

[Handwritten signature]



Ciclo	Trimestre	Entidad Federativa	Municipio	Ramo	Programa Presupuestario	Nombre del Proyecto	Función	Subfunción	Actividad Institucional	Nombre del Indicador	Definición del Indicador	Nivel del Indicador	Frecuencia de Medición	Tipo	Meta programada	Meta Modificada	Avance (%)
2022	1	Nuevo León	Gobierno de la Entidad	33 - Aportaciones Federales para Entidades Federativas y Municipios	IB11	FASP	7 - Asuntos de Seguridad Interior	4 - Sistema Nacional de Seguridad Pública	9 - Fondo de Aportaciones Federales para los Estados y el Distrito Federal	Porcentaje de integralidad del estado de fuerza pública en la aplicación de recursos Federales FASP a los integrantes del estado de fuerza pública en el ejercicio presupuestario, con el Rector de Profesionalización.	Cuantifica el avance alcanzado por la fuerza pública en la aplicación de recursos Federales FASP a los integrantes del estado de fuerza pública en el ejercicio presupuestario, con el Rector de Profesionalización.	Actividad	Trimestral	Gestión	0	0	N/D
2022	1	Nuevo León	Gobierno de la Entidad	33 - Aportaciones Federales para Entidades Federativas y Municipios	IB11	FASP	7 - Asuntos de Orden Público y Seguridad Interior	4 - Sistema Nacional de Seguridad Pública	9 - Fondo de Aportaciones Federales para los Estados y el Distrito Federal	Porcentaje de recursos para la adquisición de equipamiento uniforme, vestuario o equipo de protección en apoyo de la operación de la policía que se utilizaron para ese fin.	Mide la operación de recursos Federales FASP concentrados para el equipamiento, uniforme, vestuario o equipo de protección en apoyo de la operación de la policía que se utilizaron para ese fin, sin ser reprogramados durante el ejercicio fiscal.	Actividad	Trimestral	Gestión	0	0	N/D
2022	1	Nuevo León	Gobierno de la Entidad	33 - Aportaciones Federales para Entidades Federativas y Municipios	IB11	FASP	7 - Asuntos de Orden Público y Seguridad Interior	4 - Sistema Nacional de Seguridad Pública	9 - Fondo de Aportaciones Federales para los Estados y el Distrito Federal	Porcentaje de solicitudes de conectividad en las entidades federativas para enlazar a municipios al Sistema Nacional de Seguridad Pública de México.	Mide el porcentaje de solicitudes que tramitan las instituciones de Seguridad Pública Estatales ante el Rector de Profesionalización del Ejecutivo del Sistema Nacional de Seguridad Pública para permitir que las instituciones de sus municipios se conecten al Sistema Nacional de Seguridad Pública de México.	Actividad	Trimestral	Gestión	0	0	N/D
2022	1	Nuevo León	Gobierno de la Entidad	33 - Aportaciones Federales para Entidades Federativas y Municipios	IB11	FASP	7 - Asuntos de Orden Público y Seguridad Interior	4 - Sistema Nacional de Seguridad Pública	9 - Fondo de Aportaciones Federales para los Estados y el Distrito Federal	Porcentaje de recursos para la adquisición de equipamiento estatal y municipal evaluados en el ejercicio presupuestario con recursos FASP.	Mide el avance logrado por la institución de seguridad pública estatal en la aplicación de evaluaciones de competencias del FASP a integrantes del estado de fuerza estatal y municipal en el ejercicio fiscal, en apego al Programa Sector de Profesionalización.	Actividad	Trimestral	Gestión	0	0	N/D

[Handwritten signature]



Ciclo Trimestre	Entidad Federativa	Municipio	Ramo	Programa Presupuestario	Nombre del Programa Presupuestario	Función	Subfunción	Actividad Institucional	Nombre del Indicador	Definición del Indicador	Nivel del Indicador	Frecuencia de Medición	Tipo	Meta programada	Meta Modificada	Avance (%)
2022	Nuevo León	Gobierno de la Entidad	33 - Asignaciones Federales para Entidades Federativas y Municipios	1011	FASP	7 - Asuntos de Orden Público y de Seguridad Interior	4 - Sistema Nacional de Seguridad Pública	9 - Fondo de Apoyos para la Seguridad Pública de los Estados y del Distrito Federal	Porcentaje de aspirantes e integrantes del estado de fuerza estatal y evaluados en Formación Inicial con recurso FASP	Cuantifica el grado de avance alcanzado por la institución de seguridad pública estatal en la Formación Inicial con recursos Federales del FASP en el ejercicio de estado de fuerza estatal y evaluados en Formación Inicial con recurso FASP.	Actividad	Trimestral	Costo	0	0	ND

Lo anterior se publica a fin de dar cumplimiento a lo dispuesto en el artículo 48, cuarto párrafo, de la Ley de Cobertura Fискаl. La información desglosada esta disponible en el apartado de transparencia dentro de la página electrónica de internet oficial del Gobierno del Estado. <http://www.ah.feb.mx/series/operaciones-federales>

EL ENCARGADO DE LA DIRECCION DE ATENCIÓN A MUNICIPIOS , CON BASE EN LOS ARTICULOS 3o, FRACCIÓN II, INCISO B), Y 17 FRACCIONES III Y IV DEL REGLAMENTO INTERIOR DE LA SECRETARIA DE FINANZAS Y TESORERIA GENERAL DEL ESTADO.

A t e n t a m e n t e

Monterrey, N.L., 03 de Mayo 2022
Herman Agustín Aguirre

Handwritten signature and date: 03/05/2022



Ciclo	Trimestre	Entidad Federativa	Municipio	Ramo	Programa Presupuestario	Nombre del Programa Presupuestario	Función	Subfunción	Actividad Institucional	Nombre del Indicador	Definición del Indicador	Nivel del Indicador	Frecuencia de Medición	Tipo	Meta Programada	Meta Modificada	Avance (%)
2022	1	Nuevo León	Gobierno de la Entidad	31 - Apoyos Federales para Entidades Federativas y Municipios	9012	FAREF	2 - Vivienda y Servicios a la Comunidad	7 - Desarrollo Regional	10 - Fondo de Apoyos para el Fortalecimiento de las Entidades Federativas	Índice en el Ejercicio de Recursos	Del monto anual aprobado del FAREF para la entidad federativa, al porcentaje que corresponde por la entidad federativa acumulada al periodo que se reporta.	Actividad	Trimestral	Gestión	25	25	66.61

Lo anterior se publica a fin de dar cumplimiento a lo dispuesto en el artículo 48, cuarto párrafo, de la Ley de Coordinación Fiscal. La información desglosada esta disponible en el apartado de transparencia dentro de la página electrónica de internet oficial del Gobierno del Estado. <http://www.nleob.mx/arcivos/aportaciones-federales>

EL ENCARGADO DE LA DIRECCION DE ATENCION A MUNICIPIOS, CON BASE EN LOS ARTICULOS 3o., FRACCIÓN II, INCISO B), Y 17 FRACCIONES III Y IV DEL REGLAMENTO INTERIOR DE LA SECRETARÍA DE FINANZAS Y TESORERÍA GENERAL DEL ESTADO.

Atentamente

Monterrey, N.L. 03 de Mayo 2022
Hernán Agustín Aguirre

Handwritten signature and initials.



Gobierno
de
—
Monterrey

EDICTO – A la C. ROSAURA MARGARITA GUERRA DELGADO, cuyo domicilio se ignora. En los autos que integran el expediente de Responsabilidad Administrativa número P.R.A. 15/2022, tramitado ante la Dirección De Anticorrupción de la Contraloría Municipal de Monterrey, se notifica que, mediante Acuerdos de fecha 07 (siete) de abril del 2022 (dos mil veintidós) se admitió el Informe de Presunta Responsabilidad Administrativa emitido por la Dirección de Control Interno e Investigación de la Contraloría Municipal de Monterrey, así como se ordenó el emplazamiento y citación a la C. ROSAURA MARGARITA GUERRA DELGADO a la audiencia inicial del procedimiento de responsabilidad administrativa en cuestión.

En consecuencia, el 08 (ocho) de abril del 2022 (dos mil veintidós) se procedió a realizar la notificación personal contemplada en el artículo 193 de la Ley de Responsabilidades Administrativas del Estado de Nuevo León en el domicilio asentado en la credencial para votar de la presunta responsable, siendo éste el ubicado en la Calle Victoria 107, Colonia Lagos C.P. 64988, 2° Sector, Monterrey, Nuevo León, mismo que en su momento fue proporcionado por la presunta responsable al Municipio de Monterrey.

Sin embargo, tal como se hizo constar en la Constancia de notificación, dicho domicilio es habitado por otra persona, quien desconoce a la C. ROSAURA MARGARITA GUERRA DELGADO, motivo por el cual no fue posible realizar la notificación personal.

En consecuencia, con fundamento en el artículo 73 del Código de Procedimientos Civiles del Estado de Nuevo León, mediante Acuerdo de fecha 26 (veintiséis) de abril del 2022 (dos mil veintidós), se ordenó notificar a la C. ROSAURA MARGARITA GUERRA DELGADO por medio de edictos, los cuales se deberán publicar tres veces consecutivas en el Periódico Oficial del Estado, así como en alguno de los de mayor circulación del Estado, en el entendido que la presente notificación surtirá efectos a los 10 (diez) días contados a partir del día siguiente al en que se haga la última publicación este edicto en el Periódico Oficial del Estado.

Al respecto, los Acuerdos referidos quedan a su disposición en las oficinas de la Dirección de Anticorrupción, ubicadas en el segundo piso del Palacio Municipal de Monterrey, Ignacio Zaragoza s/n, esquina con Ocampo, Col. Centro, Monterrey, Nuevo León, a fin de que puedan ser consultados y surtan los efectos legales a que haya lugar.

En tales circunstancias, se notifica por edictos a la C. ROSAURA MARGARITA GUERRA DELGADO el Acuerdo de Admisión del Informe de Presunta Responsabilidad Administrativa, de fecha 07 (siete) de abril del 2022 (dos mil veintidós) y el acuerdo de fecha 26 (veintiséis) de abril de 2022 (dos mil veintidós) mediante el cual se le cita y emplaza a la audiencia inicial que se llevará a cabo a las 10:00-diez- horas del día hábil siguiente a aquel que haya causado efectos la presente notificación por edictos, mismos que se encuentran a su disposición en las referidas oficinas de la Dirección de Anticorrupción.

Lo anterior, atento a lo dispuesto por el artículo 73 del Código de Procedimientos Civiles del Estado de Nuevo León, de aplicación supletoria al presente procedimiento, de conformidad con en el artículo 118 de la Ley de Responsabilidades Administrativas del Estado de Nuevo León. – **CONSTE, Luis Raúl Gutiérrez Zapién, Director de Anticorrupción de la Contraloría Municipal de Monterrey, Nuevo León.**

Orden No. 822

04-06-09





Gobierno
de
—
Monterrey

EDICTO – A la C. ROSAURA MARGARITA GUERRA DELGADO, cuyo domicilio se ignora. En los autos que integran el expediente de Responsabilidad Administrativa número P.R.A. 16/2022, tramitado ante la Dirección De Anticorrupción de la Contraloría Municipal, de Monterrey, se notifica que, mediante Acuerdos de fecha 07 (siete) de abril del 2022 (dos mil veintidós) se admitió el Informe de Presunta Responsabilidad Administrativa emitido por la Dirección de Control Interno e Investigación de la Contraloría Municipal de Monterrey, así como se ordenó el emplazamiento y citación a la C. ROSAURA MARGARITA GUERRA DELGADO a la audiencia inicial del procedimiento de responsabilidad administrativa en cuestión.

En consecuencia, el 08 (ocho) de abril del 2022 (dos mil veintidós) se procedió a realizar la notificación personal contemplada en el artículo 193 de la Ley de Responsabilidades Administrativas del Estado de Nuevo León en el domicilio asentado en la credencial para votar de la presunta responsable, siendo éste el ubicado en la Calle Victoria 107, Colonia Lagos C.P. 64988, 2° Sector, Monterrey, Nuevo León, mismo que en su momento fue proporcionado por la presunta responsable al Municipio de Monterrey.

Sin embargo, tal como se hizo constar en la Constancia de notificación, dicho domicilio es habitado por otra persona, quien desconoce a la C. ROSAURA MARGARITA GUERRA DELGADO, motivo por el cual no fue posible realizar la notificación personal.

En consecuencia, con fundamento en el artículo 73 del Código de Procedimientos Civiles del Estado de Nuevo León, mediante Acuerdo de fecha 26 (veintiséis) de abril del 2022 (dos mil veintidós), se ordenó notificar a la C. ROSAURA MARGARITA GUERRA DELGADO por medio de edictos, los cuales se deberán publicar tres veces consecutivas en el Periódico Oficial del Estado, así como en alguno de los de mayor circulación del Estado, en el entendido que la presente notificación surtirá efectos a los 10 (diez) días contados a partir del día siguiente al en que se haga la última publicación este edicto en el Periódico Oficial del Estado.

Al respecto, los Acuerdos referidos quedan a su disposición en las oficinas de la Dirección de Anticorrupción, ubicadas en el segundo piso del Palacio Municipal de Monterrey, Ignacio Zaragoza s/n, esquina con Ocampo, Col. Centro, Monterrey, Nuevo León, a fin de que puedan ser consultados y surtan los efectos legales a que haya lugar.

En tales circunstancias, se notifica por edictos a la C. ROSAURA MARGARITA GUERRA DELGADO el Acuerdo de Admisión del Informe de Presunta Responsabilidad Administrativa, de fecha 07 (siete) de abril del 2022 (dos mil veintidós) y el acuerdo de fecha 26 (veintiséis) de abril de 2022 (dos mil veintidós) mediante el cual se le cita y emplaza a la audiencia inicial que se llevará a cabo a las 12:00-doce- horas del día hábil siguiente a aquel que haya causado efectos la presente notificación por edictos, mismos que se encuentran a su disposición en las referidas oficinas de la Dirección de Anticorrupción.

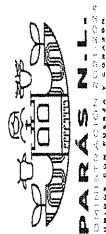
Lo anterior, atento a lo dispuesto por el artículo 73 del Código de Procedimientos Civiles del Estado de Nuevo León, de aplicación supletoria al presente procedimiento, de conformidad con en el artículo 118 de la Ley de Responsabilidades Administrativas del Estado de Nuevo León. – CONSTE, Luis Raúl Gutiérrez Zapién, Director de Anticorrupción de la Contraloría Municipal de Monterrey, Nuevo León.

Luis Gutiérrez

Orden No. 822

04-06-09





MUNICIPIO DE PARAS NUEVO LEON
ESTADO DE SITUACION FINANCIERA DEL 01 DE ENERO AL 31 DE MARZO DEL 2022



	2022	2021	2022	2021
ACTIVO			PASIVO	
ACTIVO CIRCULANTE			PASIVO CIRCULANTE	
EFFECTIVO Y EQUIVALENTES	\$3,640,286.36	\$2,331,805.43	CUENTAS POR PAGAR A CORTO PLAZO	\$176,486.69
DERECHOS A RECIBIR EFECTIVO O EQUIVALENTES	\$55,546.63	\$56,800.54	DOCUMENTOS POR PAGAR A CORTO PLAZO	-\$1,569.05
DERECHOS A RECIBIR BIENES O SERVICIOS	\$0.00	\$0.00	PORCIÓN A CORTO PLAZO DE LA DEUDA PÚBLICA A TÍTULOS Y VALORES A CORTO PLAZO	\$0.00
INVENTARIOS	\$13,950.00	\$0.00	PASIVOS DIFERIDOS A CORTO PLAZO	\$0.00
ALMACENES	\$0.00	\$0.00	FONDOS Y BIENES DE TERCEROS EN GARANTÍA Y/O PROVISIONES A CORTO PLAZO	\$0.00
ESTIMACIÓN POR PÉRDIDA O DETERIORO DE OTROS ACTIVOS CIRCULANTES	\$0.00	\$0.00	OTROS PASIVOS A CORTO PLAZO	\$0.00
Total de Activos Circulantes	\$3,618,691.73	\$2,388,654.89	Total de Pasivos Circulantes	\$340,192.99
ACTIVO NO CIRCULANTE			PASIVO NO CIRCULANTE	
INVERSIONES FINANCIERAS A LARGO PLAZO	\$0.00	\$0.00	CUENTAS POR PAGAR A LARGO PLAZO	\$1,000.00
DERECHOS A RECIBIR EFECTIVO O EQUIVALENTES A BIENES INMUEBLES, INFRAESTRUCTURA Y BIENES MUEBLES	\$42,014,258.79	\$41,207,040.21	DEUDA PÚBLICA A LARGO PLAZO	\$0.00
ACTIVOS INTANGIBLES	\$0.00	\$618,154.86	PASIVOS DIFERIDOS A LARGO PLAZO	\$0.00
DEPRECIACIÓN, DETERIORO Y AMORTIZACIÓN	\$3,797,194.41	\$3,797,194.41	FONDOS Y BIENES DE TERCEROS EN GARANTÍA Y/O PROVISIONES A LARGO PLAZO	\$0.00
ACTIVOS DIFERIDOS	\$0.00	\$0.00	Total de Pasivos No Circulantes	\$1,000.00
ESTIMACIÓN POR PÉRDIDA O DETERIORO DE OTROS ACTIVOS NO CIRCULANTES	\$0.00	\$0.00	Total del Pasivo	\$361,192.99
Total de Activos No Circulantes	\$46,526,328.06	\$45,622,389.48		
Total del Activo	\$50,145,019.79	\$47,911,344.37		

HACIENDA PÚBLICA/PATRIMONIO	
HACIENDA PÚBLICA/PATRIMONIO CONTRIBUIDO	\$0.00
APORTACIONES	\$0.00
DONACIONES DE CAPITAL	\$0.00
ACTUALIZACIÓN DE LA HACIENDA	\$0.00
HACIENDA PÚBLICA/PATRIMONIO GENERADO	\$49,949,102.15
RESULTADOS DEL EJERCICIO (AHORRO/	\$2,418,950.77
RESULTADOS DE EJERCICIOS ANTERIORES	\$45,306,641.18
REVALÚOS	\$0.00
RESERVAS	\$0.00
RECTIFICACIONES DE RESULTADOS DE EJERCICIOS	\$2,243,510.20
EXCESO O INSUFICIENCIA EN LA ACTUALIZACIÓN DE LA HACIENDA PÚBLICA/PATRIMONIO	\$0.00
RESULTADO POR POSICIÓN MONETARIA	\$0.00
RESULTADO POR TENENCIA DE ACTIVOS NO INFRAESTRUCTURA	\$0.00
Total Hacienda Pública/Patrimonio	\$49,949,102.15
Total Pasivo y Hacienda Pública/Patrimonio	\$50,145,019.79

Ana Iza Oliveira Treviño
LIC. ANA IZA OLIVEIRA TREVINO
LA C. PRESIDENTE MUNICIPAL
PRESIDENCIA MUNICIPAL
Admón. 2021-2024
Parás, N.L.



Rolando Hernández Flores
C. ROLANDO HERNANDEZ FLORES
EL C. SINDICO PRIMERO
SINDICO PRIMERO DEL R. AYUNTAMIENTO
Admón. 2021-2024
Parás, N.L.



Xochil Erendida Saenz Molina
C.P. XOCHIL ERENDIDA SAENZ MOLINA
LA C. TESORERO MUNICIPAL
TESORERIA MUNICIPAL
Admón. 2021-2024
Parás, N.L.





DIRECCIÓN DE INSPECCIÓN

RESOLUCIÓN ADMINISTRATIVA

AL C. PROPIETARIO Y/O REPRESENTANTE LEGAL DE LA FERIA GALERÍA S.A. DE C.V., PERSONA MORAL QUE SE ENCUENTRA REGISTRADA CATASTRALMENTE COMO PROPIETARIA DE LOS PREDIOS UBICADOS EN CARRETERA MIGUEL ALEMÁN LOTE 55, MANZANA 4, COLONIA LA TALAVERNA, EXPEDIENTE CATASTRAL 19-004-055 Y CARRETERA MIGUEL ALEMÁN LOTE 12, MANZANA 4, COLONIA SIN COLONIA, EXPEDIENTE CATASTRAL 19-004-012, AMBOS LOCALIZADOS EN EL MUNICIPIO DE SAN NICOLÁS DE LOS GARZA, NUEVO LEÓN Y CON DOMICILIO EN FRANCISCO JAVIER MINA SUR NÚMERO 1120, COLONIA CENTRO, EN MONTERREY, NUEVO LEÓN.

PRESENTE.-

ORDEN DE INSPECCION No.0001

Expediente Administrativo No. DI/LB/0001/2022

En este Municipio de San Nicolás de los Garza, Nuevo León, se ha dictado un acuerdo que a la letra dice:
En San Nicolás de los Garza, Nuevo León, a 18-dieciocho de marzo del 2022-dos mil veintidós-----

VISTO.-El expediente administrativo citado al rubro y en atención al acta circunstanciada folio 0014, elaborada el día 09-nueve de marzo del año 2022-dos mil veintidós, en Francisco Javier Mina Sur número 1120, Colonia Centro en Monterrey, Nuevo León, el Inspector Sergio Flores Enríquez asentó lo siguiente: *Nos constituimos en el domicilio señalado con el objetivo de llevar a cabo una diligencia de notificación de la resolución de fecha 4 marzo del año en curso dentro del expediente administrativo No DI/LB/0001/2022 al momento de arribar a dicho domicilio se encontraba cerrado con candado en puerta frontal, se tocó en varias ocasiones dicha puerta. No abriendo y no observándose persona alguna hacia el interior del inmueble. Constatándose además de que se está llevando a cabo actividades de remodelación por lo que se pudo observar a través de la puerta. Por lo que se procedió a fijar en puerta principal un citatorio con folio 0005 con el objetivo de requerir a la persona moral denominado La Feria Galería S.A. de C.V. el día 10 de marzo a las 10:00 am para proceder de la notificación de la resolución dentro del expediente administrativo.*


Juárez No. 100, Centro,
San Nicolás de los Garza N.L.
presidencia@sanicolos.gob.mx
T: 81-8158-1200



ONU HABITAT
POR UN MEJOR FUTURO URBANO

GobSanNicolas
www.sanicolas.gob.mx





De nueva cuenta, el Inspector Sergio Flores Enríquez, a través de acta circunstanciada folio 0015, levantada en Francisco Javier Mina Sur número 1120, Colonia Centro en Monterrey, Nuevo León, el día 10-diez de marzo del año en curso, señaló lo siguiente: *siendo las 9:45 am arribamos al domicilio antes mencionado con el objetivo de llevar a cabo una diligencia de notificación de la resolución con fecha 4 de marzo del 2022 dentro del expediente DI/LB/0001/2022, en virtud de que el día de ayer se fijó citatorio folio 0005 en puerta principal, programando la notificación a las 10:00 am del día 10 de marzo del 2022, por lo que permanecemos un tiempo de 45 minutos esperando a que nos atendiera una persona ya que dicho domicilio se encontraba cerrado al momento posteriormente nos retiramos a las 10:30 am del lugar.*

Como ya quedó precisado en párrafos anteriores no se encontró al representante de la persona moral La Feria Galería S.A. de C.V. en el inmueble ubicado en Francisco Javier Mina Sur número 1120, Colonia Centro en Monterrey, Nuevo León, bajo este contexto y a fin de dar cumplimiento al artículo 40 del Reglamento General de Inspección para el municipio de San Nicolás de los Garza, Nuevo León, el cual establece que:

Las notificaciones de citatorios, emplazamientos, medidas correctivas o de seguridad, desahogo de pruebas, requerimientos, solicitud de informes o documentos y resoluciones administrativas, así como todo acto administrativo que pueda ser recurrido, podrán realizarse:

I.-Personalmente, en el domicilio del interesado;

II.-Por edictos mediante dos publicaciones consecutivas de siete en siete días hábiles, en el Periódico Oficial de Gobierno del Estado, cuando se desconozca el domicilio del interesado, previa investigación de su domicilio. Tratándose de actos distintos a los señalados en el primer párrafo del presente artículo, las notificaciones podrán realizarse por lista.

Consecuentemente, al haber agotado todas las instancias para proceder a notificar la resolución de fecha 04-cuatro de marzo del año en curso, se estima necesario notificar por edictos a la persona moral La Feria Galería S.A. de C.V. la aludida resolución dictada por esta Autoridad que a la letra dice:

En este Municipio de San Nicolás de los Garza, Nuevo León, se ha dictado un acuerdo que a la letra dice:

En San Nicolás de los Garza, Nuevo León, a 04-cuatro de marzo del 2022-dos mil veintidós-----

VISTO.-El expediente administrativo citado al rubro, formado en atención a lo ordenado por el C. Juez Segundo de Distrito en Materia Administrativa en el Estado de Nuevo León dictado en el incidente de suspensión relativo al juicio de amparo 636/2021, promovido por el Ciudadano Adrián Ruelas Espinosa donde se concede la suspensión definitiva para el efecto de que las autoridades responsables realicen una visita de inspección en el terreno baldío ubicado entre las calles Veladores, Trabajadores Cetemistas, Calzada Unión y Lateral de la Carretera Miguel Alemán, en la Colonia Blas Chumacero, en San Nicolás de los Garza, Nuevo León, a fin de verificar que se estén cumpliendo con los lineamientos en materia de desarrollo urbano y de protección civil que resulten aplicables. Asimismo, de ser el caso, conforme a sus facultades discrecionales que le confieren las normas aplicables y bajo su más estricta responsabilidad, realice las acciones pertinentes en materia de seguridad y salud conforme a derecho proceda, a fin de evitar daños en la integridad física y salud de las personas. Así como la denuncia presentada por el C. Adrián Ruelas Espinosa ante el Presidente Municipal el día 28-veintiocho de abril del 2021-dos mil veintiuno.

Juárez No. 100, Centro,
San Nicolás de los Garza N.L.
presidencia@sanicolos.gob.mx
T: 81-8158-1200



ONU HABITAT
POR UN MEJOR FUTURO URBANO

GobSanNicolás
www.sanicolas.gob.mx





Ahora bien, con la competencia de la Dirección de Inspección de la Secretaría de Ayuntamiento del municipio de San Nicolás de los Garza, Nuevo León, tiene como objeto vigilar el cumplimiento de las normas para la regulación, inspección y vigilancia o verificación de acuerdo con lo establecido por los artículos 1, 2, 3, 14 fracción III, 15, 35 inciso B fracción I y V, 86, 97, 98 fracción III y V y 222 de la Ley del Gobierno Municipal del Estado de Nuevo León; artículo 65 de la Ley de Hacienda para los Municipios del Estado de Nuevo León; artículos 1, 2, 3, 4, 13 fracción I, II y IV, 27 inciso C) fracciones I y II, inciso D) y 29 inciso C), 35 inciso A) del Reglamento Orgánico del Gobierno Municipal de San Nicolás de los Garza, Nuevo León; artículos 1, 2, 3, 4, 8, 16, 17, 18, 22, 23, 24, 25, 26, 27, 28, 29, 30, 32, 33, 34, 35, 36, 37, 38, 40, 41, 42, 43, 44, 45 y TERCERO TRANSITORIO del Reglamento General de Inspección para el Municipio de San Nicolás de los Garza, Nuevo León; artículos 1, 2, 3, 4, 5, 6, 36, 36 BIS, 39, 42, 42 BIS 1, 42 BIS 2, 43, 44, 45, 46 BIS, 48 y 49 del Reglamento del Servicio de Limpieza Municipal de San Nicolás de los Garza, Nuevo León.

Asentados los datos de identificación de rigor y una vez analizado todo lo actuado en el presente asunto, se articula lo siguiente:

De las constancias procesales glosadas en el expediente, se advierte que esta Autoridad en fecha 10-diez de febrero del 2022-dos mil veintidós, ordenó se practicara una visita de inspección en los predios ubicados en **Carretera Miguel Alemán Lote 55, Manzana 4, Colonia La Talaverna, Expediente Catastral 19-004-055 y Carretera Miguel Alemán Lote 12, Manzana 4, Colonia Sin Colonia, Expediente Catastral 19-004-012, ambos localizados en el municipio de San Nicolás de los Garza, Nuevo León**, en los cuales se encuentra registrada catastralmente como propietaria una persona moral denominada **LA FERIA GALERÍA S.A. DE C.V.**, con domicilio en Francisco Javier Mina Sur número 1120, Colonia Centro, en Monterrey, Nuevo León, por lo que los C.C. Jesús Edson Meléndez Ruíz y María de Jesús Garza Mendoza, inspectores, notificadores y ejecutores adscritos a ésta Dirección de Inspección y el C. Jorge Raúl Martínez Silva, Elemento de Protección Civil de San Nicolás de los Garza, Nuevo León, se constituyeron en los predios ya referidos, señalando en el acta de inspección dentro de la orden número 0001, lo siguiente: **Nos constituimos en los predios antes señalados al momento de la inspección constatamos la presencia de montículos de escombros, carpeta asfáltica, maleza, desechos diversos como plásticos, llantas, pedacería de madera, dispersos sobre distintas áreas de los inmuebles y a cielo abierto. Dichos predios cuentan con escasa malla ciclónica perimetral y tubería. Observamos abundante maleza y arbustos mayores a 30-treinta centímetros en diferentes puntos del interior de los mismos, generando fauna nociva. En relación a la banqueta perimetral hay disposición de desechos, basura vegetal, plásticos, neumáticos, maleza abundante los cuales obstruyen el paso peatonal en distintos puntos. Se constata la presencia de sólidos combustibles como lo es papel, cartón, madera, plásticos en el interior causando un alto riesgo de incendio. Asimismo también se encuentra una casa rodante sujeta a una camioneta color guindo con placas de circulación FT-27-781 del estado de Durango así como otra camioneta color beige placas de circulación RE-42-238 del estado de Nuevo León; los cuales al concluir la inspección colocaron la orden número 0001 y el acta de inspección dentro del expediente DI/LB/0001/2022 sobre una base de madera para que sea visible en el centro de los predios antes citados, corroborando lo anterior a través de 46-cuarenta y seis fotografías de la inspección realizada, en la que no se presentó persona alguna que represente a **La Feria Galería S.A. de C.V.**, debiéndose tomar en cuenta que se le informó que se realizaría una inspección para desmonte, deshierbe y limpieza de lotes baldíos, a través del citatorio folio 0001, el día 04-cuatro de febrero del 2022-dos mil veintidós, mismo que se fijó sobre la puerta principal del inmueble marcado con el número 1120 de la calle Francisco Javier Mina Sur, Colonia Centro en el municipio de Monterrey, Nuevo León, en virtud de que no se encontró a persona alguna, en el que se adjunta acta circunstanciada 0001 del desarrollo de la diligencia, posteriormente el día 09-nueve de febrero del año en curso, se entregó el citatorio folio 0002 a una persona que dijo llamarse Alonso Manuel Hernández y manifestó ser empleado en el domicilio antes referido, anexando 16-dieciséis fotografías de ambas diligencias.**

Juárez No. 100, Centro,
San Nicolás de los Garza N.L.
presidencia@sanicolas.gob.mx
T: 81-8158-1200



ONU HABITAT
POR UN MEJOR FUTURO URBANO

GobSanNicolas
www.sanicolas.gob.mx





Por acuerdo de fecha 18-dieciocho de febrero del 2022-dos mil veintidós, esta Autoridad, para efectos de no vulnerar su derecho de audiencia establecido en el artículo 14 de la Constitución Política de los Estados Unidos Mexicanos y en cumplimiento a lo que señala el artículo 30 del Reglamento General de Inspección para el municipio de San Nicolás de los Garza, Nuevo León, decretó se le notificara a la persona moral denominada LA FERIA GALERÍA S.A. DE C.V. en su domicilio ubicado en Francisco Javier Mina Sur número 1120, Colonia Centro en Monterrey, Nuevo León, para que ésta dentro del plazo de 5-cinco días hábiles expresara lo que a su derecho convenga y aportara las pruebas que considerara convenientes en relación a las actuaciones realizadas por parte de esta Autoridad, no haciendo valer este derecho, ya que no compareció.

Al amparo de las ideas precedentes, se tiene que los hechos asentados en el acta de inspección constituyen condiciones contrarias a las obligaciones enmarcadas en el artículo 36 del Reglamento del Servicio de Limpieza Municipal de San Nicolás de los Garza, Nuevo León que estipula que los propietarios de lotes baldíos y fincas urbanas ubicados dentro del perímetro de este Municipio deberán mantenerlos limpios, desmontados y desyerbados, cuidando que la altura de la hierba no rebase 30 centímetros, libres de muebles en desuso y/o cacharros y escombros, así como tenerlos debidamente circundados con malla o barda el área de límite de la propiedad y mantener limpia y sin obstrucción el área correspondiente a la banqueta, en los límites de los lotes que colindan, debiendo informar a la autoridad correspondiente una vez que se hayan realizado los trabajos, así como las contenidas en el artículo 65 de la Ley de Hacienda para los Municipios del Estado de Nuevo León, relativas al desmonte, deshierbe o limpieza de los inmuebles, retirando la rama, basura o escombros, tres veces al año a más tardar en los meses de marzo, julio y noviembre respectivamente. Independientemente de las fechas señaladas anteriormente, ésta Autoridad Municipal podrá requerir en cualquier momento al propietario o poseedor del lote baldío o casa desocupada, cuando el mismo esté provocando condiciones de insalubridad o inseguridad.

Con base en lo anteriormente expuesto y bajo los parámetros que fueron establecidos, esta Autoridad determina **AMONESTAR** a **La Feria Galería S.A. de C.V.** persona moral que se encuentra registrada catastralmente como propietaria de los predios ubicados en Carretera Miguel Alemán Lote 55, Manzana 4, Colonia La Talavera, Expediente Catastral 19-004-055 y Carretera Miguel Alemán Lote 12, Manzana 4, Colonia Sin Colonia, Expediente Catastral 19-004-012, ambos localizados en el municipio de San Nicolás de los Garza, Nuevo León, para que en el término de 10-diez días hábiles contados a partir de la notificación de la presente resolución cumpla con las obligaciones que establece el numeral 36 del Reglamento del Servicio de Limpieza Municipal de San Nicolás de los Garza, Nuevo León, respecto a los inmuebles deshabitados y/o desocupados, por lo que se colocará en los predios ya referidos sello con la leyenda **AMONESTACIÓN**, lo anterior con fundamento en el artículo 42 BIS 2 incisos c) y d) del reglamento municipal antes citado.

De acuerdo a lo previsto en el artículo 16 fracción II del Reglamento General de Inspección para el municipio de San Nicolás de los Garza, Nuevo León, esta Autoridad designa a los **C.C. JESÚS EDSON MELÉNDEZ RUÍZ, SERGIO FLORES ENRÍQUEZ, MARÍA DE JESÚS GARZA MENDOZA, CLAUDIA ALEJANDRA HERNÁNDEZ RODRÍGUEZ, JEHÚ ADRIAN CANTÚ ALVARADO, JOSÉ ANTONIO SEPÚLVEDA LOERA Y ERIK EMMANUEL VARGAS MIRELES**, inspectores, notificadores y ejecutores adscritos a la Dirección de Inspección de este municipio, para que se constituyan en forma conjunta o por separado y procedan a la notificación del presente acuerdo en el domicilio de la persona moral denominada LA FERIA GALERÍA S.A. DE C.V. ubicado en Francisco Javier Mina Sur número 1120, Colonia Centro en Monterrey, Nuevo León así como en los predios ubicados en Carretera Miguel Alemán Lote 55, Manzana 4, Colonia La Talavera, Expediente Catastral 19-004-055 y Carretera Miguel Alemán Lote 12, Manzana 4, Colonia Sin Colonia, Expediente Catastral 19-004-012, ambos localizados en el municipio de San Nicolás de los Garza, Nuevo León.-**NOTIFÍQUESE.- Así lo acuerda y firma el C. Christian Barroso Correa, Director de Inspección del municipio de San Nicolás de los Garza, Nuevo León. Cúmplase.--**

Juárez No. 100, Centro,
San Nicolás de los Garza N.L.
presidencia@sanicolos.gob.mx
T: 81-8158-1200



ONU HABITAT
POR UN MEJOR FUTURO URBANO

GobSanNicolas
www.sanicolas.gob.mx





SAN NICOLÁS
DE LOS GARZA
GOBIERNO DE LA CIUDAD

SECRETARÍA DE AYUNTAMIENTO
DIRECCIÓN DE INSPECCIÓN

Ayuntamientos

INSTRUCTIVO AL C. PROPIETARIO Y/O REPRESENTANTE LEGAL DE LA FERIA GALERÍA S.A. DE C.V., PERSONA MORAL QUE SE ENCUENTRA REGISTRADA CATASTRALMENTE COMO PROPIETARIA DE LOS PREDIOS UBICADOS EN CARRETERA MIGUEL ALEMÁN LOTE 55, MANZANA 4, COLONIA LA TALAVERNA, EXPEDIENTE CATASTRAL 19-004-055 Y CARRETERA MIGUEL ALEMÁN LOTE 12, MANZANA 4, COLONIA SIN COLONIA, EXPEDIENTE CATASTRAL 19-004-012, AMBOS LOCALIZADOS EN EL MUNICIPIO DE SAN NICOLÁS DE LOS GARZA, NUEVO LEÓN Y CON DOMICILIO EN FRANCISCO JAVIER MINA SUR NÚMERO 1120, COLONIA CENTRO, EN MONTERREY, NUEVO LEÓN.


C. CHRISTIAN BARROSO CORREA
DIRECTOR DE INSPECCIÓN DEL MUNICIPIO DE
SAN NICOLÁS DE LOS GARZA, NUEVO LEÓN

Por lo anteriormente expuesto y fundado se resuelve:

ÚNICO: Se ordena publicar por edictos la presente resolución en el Periódico Oficial del Estado de Nuevo León en términos de lo dispuesto por el artículo 40 del Reglamento General de Inspección para el Municipio de San Nicolás de los Garza, Nuevo León. Así lo acuerda y firma el C. Christian Barroso Correa, Director de Inspección del Municipio de San Nicolás de los Garza, Nuevo León. Cúmplase.-


C. CHRISTIAN BARROSO CORREA
DIRECTOR DE INSPECCIÓN DEL MUNICIPIO DE
SAN NICOLÁS DE LOS GARZA, NUEVO LEÓN

Juárez No. 100, Centro,
San Nicolás de los Garza N.L.
presidencia@sanicolos.gob.mx
T: 81-8158-1200



ONU HABITAT
POR UN MEJOR FUTURO URBANO

GobSanNicolos
www.sanicolas.gob.mx

Orden No. 716

25-2706-09





http://sistec.nl.gob.mx/Transparencia_2015_LyPOE/Acciones/PeriodicoOficial.aspx